

DÉCIMA TERCERA SESIÓN ORDINARIA DEL CONSEJO PERMANENTE DE COORDINACIÓN HACENDARIA

En la Ciudad de Tlaxcala, Tlax., siendo las once horas del día 23 de octubre del dos mil veinticuatro se constituyeron los integrantes del Consejo Permanente de Coordinación Hacendaria vigente, en atención a la convocatoria emitida por el C.P. David Álvarez Ochoa, en su carácter de Secretario de Finanzas y Presidente del mismo, a efecto de llevar a cabo la presente sesión, la cual se desarrolla bajo el siguiente:

ORDEN DEL DÍA

I. PASE DE LISTA Y VERIFICACIÓN DEL QUÓRUM LEGAL.

C.P. DAVID ÁLVAREZ OCHOA

Secretario de Finanzas del Estado de Tlaxcala y Presidente del Consejo Permanente de Coordinación Hacendaria.

II. APROBACIÓN DEL ORDEN DEL DÍA.

C.P. DAVID ÁLVAREZ OCHOA

Secretario de Finanzas del Estado de Tlaxcala y Presidente del Consejo Permanente de Coordinación Hacendaria

III. PALABRAS DE BIENVENIDA.

C.P. DAVID ÁLVAREZ OCHOA

Secretario de Finanzas del Estado de Tlaxcala y Presidente del Consejo Permanente de Coordinación Hacendaria

IV. COMPORTAMIENTO DE LOS INGRESOS FEDERALES Y ESTATALES JUL-SEPT 2024.

C.P. DAVID ÁLVAREZ OCHOA

Secretario de Finanzas del Estado de Tlaxcala y Presidente del Consejo Permanente de Coordinación Hacendaria

V. DETERMINACIÓN DEL TERCER AJUSTE TRIMESTRAL DE PARTICIPACIONES A MUNICIPIOS 2024.

C.P. DAVID ÁLVAREZ OCHOA

Secretario de Finanzas del Estado de Tlaxcala y Presidente del Consejo Permanente de Coordinación Hacendaria

VI. DETERMINACIÓN DEL TERCER AJUSTE TRIMESTRAL DEL FONDO DE COMPENSACIÓN E INCENTIVO A LA VENTA FINAL DE GASOLINAS Y DIÉSEL, ISAN Y ENBINM POR EL PERÍODO DE JUL-SEPT 2024.

C.P. DAVID ÁLVAREZ OCHOA

Secretario de Finanzas del Estado de Tlaxcala y Presidente del Consejo Permanente de Coordinación Hacendaria

VII. DETERMINACIÓN DE LOS INGRESOS EXCEDENTES A PODERES POR EL PERÍODO JUL-SEPT 2024.

C.P. DAVID ÁLVAREZ OCHOA

Secretario de Finanzas del Estado de Tlaxcala y Presidente del Consejo Permanente de Coordinación Hacendaria

VIII. COMPORTAMIENTO DEL FONDO ISR MUNICIPAL JUL-SEPT DE 2023.

C.P. DAVID ÁLVAREZ OCHOA

Secretario de Finanzas del Estado de Tlaxcala y Presidente del Consejo Permanente de Coordinación Hacendaria

IX. SUPLEMENTO A DEVOLVER DEL FONDO DE ESTABILIZACIÓN DE LOS INGRESOS DE LAS ENTIDADES FEDERATIVAS (FEIEF) JUL-SEPT 2024.

C.P. DAVID ÁLVAREZ OCHOA

Secretario de Finanzas del Estado de Tlaxcala y Presidente del Consejo Permanente de Coordinación Hacendaria

X. COMPORTAMIENTO DE LA RECAUDACIÓN DEL REGISTRO CIVIL Y CONVENIO DE BEBIDAS ALCOHÓLICAS ENE-SEPT 2024

C.P. DAVID ÁLVAREZ OCHOA

Secretario de Finanzas del Estado de Tlaxcala y Presidente del Consejo Permanente de Coordinación Hacendaria

XI. RECAUDACIÓN DEL IMPUESTO PREDIAL Y LOS DERECHOS POR EL SUMINISTRO DE AGUA ENERO-SEPTIEMBRE 2024

C.P. DAVID ÁLVAREZ OCHOA

Secretario de Finanzas del Estado de Tlaxcala y Presidente del Consejo Permanente de Coordinación Hacendaria

DÉCIMA TERCERA SESIÓN ORDINARIA DEL CONSEJO PERMANENTE DE COORDINACIÓN HACENDARIA

XII. INFORME SOBRE EL CUMPLIMIENTO DEL SRFT- SHCP DEL SEGUNDO TRIMESTRE DE 2024.
C.P. DAVID ÁLVAREZ OCHOA

Secretario de Finanzas del Estado de Tlaxcala y Presidente del Consejo Permanente de Coordinación Hacendaria

XIII. INTERVENCIÓN DEL ÓRGANO DE FISCALIZACIÓN SUPERIOR.

LIC. ARTURO LUCIO SALAS MIGUELA

Auditora Superior del Órgano de Fiscalización Superior del Congreso del Estado

XIV. INTERVENCIÓN DE LA COMISIÓN DE FINANZAS Y FISCALIZACIÓN DEL CONGRESO DEL ESTADO.

DIP. BLADIMIR ZAINOS FLORES

Presidente de la Comisión de Finanzas y Fiscalización del Congreso del Estado

XV. ASUNTOS GENERALES EN MATERIA HACENDARIA.

I.- El C.P. Román Muñoz Calva, Director de Contabilidad Gubernamental y Coordinación Hacendaria, llevó a cabo el pase de lista y verificación del quórum legal, encontrándose presentes: El Secretario de Finanzas del Estado de Tlaxcala y Presidente del Consejo Permanente de Coordinación Hacendaria, C.P. David Álvarez Ochoa; Diputado Bladimir Zainos Flores, Presidente de la Comisión de Finanzas y Fiscalización del Congreso del Estado; Lic. Arturo Lucio Salas Miguela, Titular del Órgano de Fiscalización Superior del Congreso del Estado; C. Rogelio Pichón Luna, Presidente Municipal de Acuamanala de Miguel Hidalgo; C. Mauricio Pozos Castañón, Presidente Municipal de Amaxac de Guerrero; C. Blanca Estela Ángulo Meneses, Presidenta Municipal de Chiautempan; C. Román Montiel Santiago, Presidente Municipal de Cuaxomulco; C. Edgar Macías Moreno, Presidente Municipal de Emiliano Zapata; C.P. Miriam Montiel Morales, Tesorera Municipal de Huamantla; C. Sóstenes Esteban Bedolla Espinoza, Presidente Municipal de Hueyotlipan; C. Gabriela Hernández Montiel, Presidenta Municipal de San Lorenzo Axocomanitla; C. Yoni Hernández Alvarado, Presidente Municipal de Tepetitla de Lardizábal.

Una vez existiendo Quórum legal se procede a realizar la presente sesión ordinaria del Consejo Permanente de Coordinación Hacendaria.

II.- El C.P. Román Muñoz Calva, Director de Contabilidad Gubernamental y Coordinación Hacendaria, dio lectura al orden del día, siendo esta aprobada por unanimidad por los integrantes del Consejo Permanente de Coordinación Hacendaria.

III.- El Secretario de Finanzas, C.P. David Álvarez Ochoa, en su carácter de Presidente del Consejo Permanente de Coordinación Hacendaria, dio las palabras de bienvenida a la Décimo Segunda Sesión Ordinaria del Consejo Permanente de Coordinación Hacendaria, comentó la situación que guardan los Ingresos Federales y Estatales participables del Tercer Trimestre de 2024.

IV.- El Secretario de Finanzas, C.P. David Álvarez Ochoa, en su carácter de Presidente del Consejo Permanente de Coordinación Hacendaria, presentó el comportamiento de los ingresos federales referenciados a la Recaudación Federal Participable (RFP) para el periodo julio-septiembre 2024, presentado un comportamiento positivo de **-32,542 mdp** representando un decremento de **-2.92%**.

Los Ingresos Derivados de Fuentes Locales, en el periodo enero-junio del 2024, mantienen un comportamiento favorable de **81.02 mdp**, que representa un **18.67 %**, sobre las cifras estimadas en Ley de ingresos, esto debido a las estrategias implementadas por el Gobierno del Estado para eficientar e incrementar la recaudación de Ingresos Locales.

V.- El Secretario de Finanzas C.P. David Álvarez Ochoa, en su carácter de Presidente del Consejo Permanente de Coordinación Hacendaria, presentó la metodología de cálculo y distribución del Fondo Estatal Participable correspondientes al **Tercer Ajuste Trimestral de Participaciones a Municipios 2024 (julio-septiembre)**, las cuales se distribuyen con base en el Flujo de efectivo (se distribuye el recurso 5 días posteriores a aquel en el que formalmente los recibe el Estado) las cifras que resultaron son las siguientes:

Handwritten signature and notes in blue ink at the top right of the page.

DÉCIMA TERCERA SESIÓN ORDINARIA DEL CONSEJO PERMANENTE DE COORDINACIÓN HACENDARIA

TERCER AJUSTE TRIMESTRAL JULIO - SEPTIEMBRE 2024

NO.	MUNICIPIO	3ER AJUSTE TRIMESTRAL 24	FOCO JUL - SEP 24	GASOLINAS JUL - SEP 24	ISAN JUL - SEP 24	ISR EBINM JUL - SEP 24	TOTAL JUL - SEP 2024
1.-	ACUAMANALA DE M. H.	23,559.59	0.00	0.00	4,847.63	0.00	28,407.22
2.-	ATLTZAYANCA	39,270.31	0.00	0.00	-9,600.92	0.00	29,669.39
3.-	AMAXAC DE GRO.	29,551.13	0.00	0.00	1,080.08	0.00	30,631.21
4.-	APETATITLAN DE A. C.	31,306.54	0.00	0.00	1,600.79	0.00	32,907.33
5.-	APIZACO	129,389.93	0.00	0.00	1,020.08	0.00	130,410.01
6.-	ATLANGATEPEC	20,735.30	0.00	0.00	523.47	0.00	21,258.77
7.-	BENITO JUAREZ	18,186.20	0.00	0.00	855.47	0.00	19,041.67
8.-	CALPULALPAN	56,745.86	0.00	0.00	2,685.55	0.00	59,431.41
9.-	CHIAUTEMPAN	73,510.76	0.00	0.00	-4,379.32	0.00	69,131.44
10.-	CONTLA DE J. C.	34,841.67	0.00	0.00	2,573.87	0.00	37,415.54
11.-	CUAPIAXTLA	25,542.20	0.00	0.00	1,635.72	0.00	27,177.92
12.-	CUAXOMULCO	24,774.86	0.00	0.00	2,128.07	0.00	26,902.93
13.-	EL CARMEN TEQUXQUITLA	24,458.66	0.00	0.00	946.04	0.00	25,404.70
14.-	EMILIANO ZAPATA	14,530.46	0.00	0.00	220.38	0.00	14,750.84
15.-	ESPAÑITA	15,328.15	0.00	0.00	1,051.45	0.00	16,389.60
16.-	HUAMANTLA	102,874.24	0.00	0.00	-420.55	0.00	102,453.69
17.-	HUEYOTLIPAN	20,172.05	0.00	0.00	1,818.08	0.00	21,990.13
18.-	IXTACUXTLA DE M. M.	45,655.53	0.00	0.00	-1,368.67	0.00	44,286.86
19.-	IXTENCO	33,406.49	0.00	0.00	76.94	0.00	33,483.43
20.-	LA MAGDALENA TLATELULCO	28,684.21	0.00	0.00	2,052.16	0.00	30,736.37
21.-	LAZARO CARDENAS	16,492.93	0.00	0.00	-1,115.25	0.00	15,377.68
22.-	MAZATECOCHCO DE J. M. M.	22,887.03	0.00	0.00	217.90	0.00	23,104.93
23.-	MUÑOZ DE D. A.	17,104.30	0.00	0.00	471.56	0.00	17,575.86
24.-	NANACAMILPA DE M. A.	50,430.80	0.00	0.00	-15,328.93	0.00	35,101.87
25.-	NATMITAS	29,460.14	0.00	0.00	-602.00	0.00	28,858.14
26.-	PANOTLA	34,660.98	0.00	0.00	1,018.19	0.00	35,679.17
27.-	PAPALOTLA DE X.	36,023.84	0.00	0.00	3,891.16	0.00	39,915.00
28.-	SANCTORUM DE L. C.	20,123.48	0.00	0.00	-419.29	0.00	19,704.19
29.-	SAN DAMIAN TEXOLOC	17,807.26	0.00	0.00	2,759.79	0.00	20,567.05
30.-	SAN FCO. TETLANOHCAN	21,614.05	0.00	0.00	3,263.89	0.00	24,877.94
31.-	SAN JERONIMO ZACUALPAN	23,057.15	0.00	0.00	-20.44	0.00	23,036.71
32.-	SAN JOSE TEACALCO	25,610.74	0.00	0.00	1,027.03	0.00	26,637.77
33.-	SAN JUAN HUACTZINCO	22,928.83	0.00	0.00	2,499.43	0.00	25,428.26
34.-	SAN LORENZO AXOCOMANITLA	18,994.30	0.00	0.00	-953.11	0.00	18,041.19
35.-	SAN LUCAS TECOPILCO	16,535.70	0.00	0.00	1,455.34	0.00	17,991.04
36.-	SAN PABLO DEL MONTE	55,943.93	0.00	0.00	-202.57	0.00	55,741.36
37.-	SANTA ANA NOPALUCAN	20,883.29	0.00	0.00	6,112.41	0.00	26,995.70
38.-	SANTA APOLONIA TEACALCO	22,580.02	0.00	0.00	1,952.97	0.00	24,532.99
39.-	SANTA CATARINA AYOMETLA	22,450.49	0.00	0.00	-1,479.69	0.00	20,970.80
40.-	SANTA CRUZ QUILEHTLA	22,506.57	0.00	0.00	330.94	0.00	22,837.51
41.-	SANTA CRUZ TLAXCALA	48,195.34	0.00	0.00	-7,724.04	0.00	40,471.30
42.-	SANTA ISABEL XILOXOXTLA	16,323.02	0.00	0.00	25.36	0.00	16,348.38
43.-	TENANCINGO	17,813.90	0.00	0.00	744.10	0.00	18,558.00
44.-	TEOLOCHOLCO	38,164.71	0.00	0.00	-848.37	0.00	37,316.34
45.-	TEPETITLA DE LARDIZABAL	32,100.85	0.00	0.00	3,357.68	0.00	35,458.53
46.-	TEPEYANCO	19,809.42	0.00	0.00	-778.79	0.00	19,030.63
47.-	TERRENATE	37,304.81	0.00	0.00	-10,572.31	0.00	26,732.50
48.-	TETLA DE LA SOLIDARIDAD	49,175.20	0.00	0.00	6,218.39	0.00	55,393.59
49.-	TETLATLAHUCA	19,268.81	0.00	0.00	1,802.30	0.00	21,071.11
50.-	TLAXCALA	126,241.28	0.00	0.00	-16,676.31	0.00	109,564.97
51.-	TLAXCO	38,817.34	0.00	0.00	3,492.08	0.00	42,309.42
52.-	TOCATLÁN	17,136.08	0.00	0.00	615.36	0.00	17,751.44
53.-	TOTOLAC	31,001.03	0.00	0.00	2,645.83	0.00	33,646.86
54.-	TZOMPANTEPEC	23,850.14	0.00	0.00	2,124.12	0.00	25,974.26
55.-	XALOZTOC	37,037.41	0.00	0.00	956.63	0.00	37,994.04
56.-	XALTOCAN	26,572.53	0.00	0.00	2,842.40	0.00	29,414.93
57.-	XICOHTZINCO	39,954.06	0.00	0.00	-2,913.73	0.00	37,040.33
58.-	YAUHQUEMEHCAN	46,701.92	0.00	0.00	6,155.16	0.00	52,857.08
59.-	ZACATELCO	40,536.67	0.00	0.00	-5,489.22	0.00	35,047.45
60.-	ZITLALTEPEC DE T. S. S.	21,377.51	0.00	0.00	-212.29	0.00	21,165.22
TOTAL		2,038,002.00	0.00	0.00	-0.00	0.00	2,038,002.00

Vertical column of handwritten signatures and initials in blue ink on the right side of the table.

DÉCIMA TERCERA SESIÓN ORDINARIA DEL CONSEJO PERMANENTE DE COORDINACIÓN HACENDARIA
CONCILIACION DE PARTICIPACIONES A MUNICIPIOS JULIO-SEPTIEMBRE 2024

NO.	MUNICIPIO	TOTAL DE PARTICIPACIONES FORMULA	TOTAL DE PARTICIPACIONES CALENDARIO	AJUSTE JUL - SEP 2024	%
1.-	ACUAMANALA DE M. H.	6,322,051.81	6,023,509.00	298,542.81	4.96%
2.-	ATLTZAYANCA	10,365,864.99	9,868,401.00	497,463.99	5.04%
3.-	AMAXAC DE GRO.	7,355,181.82	6,981,381.00	373,800.82	5.35%
4.-	APETATITLAN DE A. C.	9,372,350.20	8,974,925.00	397,425.20	4.43%
5.-	APIZACO	39,169,323.74	37,525,971.00	1,643,352.74	4.38%
6.-	ATLANGATEPEC	7,721,241.56	7,457,249.00	263,992.56	3.54%
7.-	BENITO JUAREZ	6,098,453.03	5,867,015.00	231,438.03	3.94%
8.-	CALPULALPAN	18,806,084.65	18,084,633.00	721,451.65	3.99%
9.-	CHIAUTEMPAN	25,040,724.02	24,106,051.00	934,673.02	3.88%
10.-	CONTLA DE J. C.	13,792,499.43	13,347,024.00	445,475.43	3.34%
11.-	CUAPIAXTLA	8,790,263.78	8,464,858.00	325,405.78	3.84%
12.-	CUAXOMULCO	6,727,241.61	6,413,150.00	314,091.61	4.90%
13.-	EL CARMEN TEQUEXQUITLA	8,978,290.91	8,666,091.00	312,199.91	3.60%
14.-	EMILIANO ZAPATA	5,417,875.52	5,232,622.00	185,253.52	3.54%
15.-	ESPAÑITA	6,747,302.14	6,550,634.00	196,668.14	3.00%
16.-	HUAMANTLA	31,841,009.73	30,534,578.00	1,306,431.73	4.28%
17.-	HUEYOTLIPAN	8,667,063.36	8,408,520.00	258,543.36	3.07%
18.-	IXTACUIXTLA DE M. M.	14,617,400.84	14,037,045.00	580,355.84	4.13%
19.-	IXTENCO	7,317,569.99	6,895,134.00	422,435.99	6.13%
20.-	LA MAGDALENA TLALTELULCO	9,345,857.17	8,980,872.00	364,985.17	4.06%
21.-	LAZARO CARDENAS	5,776,351.22	5,566,600.00	209,751.22	3.77%
22.-	MAZATECOCHCO DE J. M. M.	7,179,909.45	6,888,935.00	290,974.45	4.22%
23.-	MUÑOZ DE D. A.	5,724,520.84	5,507,024.00	217,496.84	3.95%
24.-	NANACAMILPA DE M. A.	10,328,863.20	9,692,311.00	636,552.20	6.57%
25.-	NATMITAS	11,720,598.93	11,344,071.00	376,527.93	3.32%
26.-	PANOTLA	12,147,886.74	11,706,315.00	441,571.74	3.77%
27.-	PAPALOTLA DE X.	13,106,616.35	12,647,220.00	459,396.35	3.63%
28.-	SANCTORUM DE L. C.	7,013,058.13	6,756,836.00	256,222.13	3.79%
29.-	SAN DAMIAN TEXOLOC	6,288,886.45	6,062,223.00	226,663.45	3.74%
30.-	SAN FCO. TETLANOHCAN	7,690,534.75	7,415,024.00	275,510.75	3.72%
31.-	SAN JERONIMO ZACUALPAN	6,200,062.44	5,907,680.00	292,382.44	4.95%
32.-	SAN JOSE TEACALCO	6,374,244.12	6,050,044.00	324,200.12	5.36%
33.-	SAN JUAN HUACTZINCO	6,433,230.69	6,142,509.00	290,721.69	4.73%
34.-	SAN LORENZO AXOCOMANITLA	5,594,152.76	5,353,101.00	241,051.76	4.50%
35.-	SAN LUCAS TECOPILCO	5,466,985.99	5,256,842.00	210,143.99	4.00%
36.-	SAN PABLO DEL MONTE	22,549,334.50	21,834,984.00	714,350.50	3.27%
37.-	SANTA ANA NOPALUCAN	6,680,371.95	6,414,930.00	265,441.95	4.14%
38.-	SANTA APOLONIA TEACALCO	5,710,856.82	5,424,884.00	285,972.82	5.27%
39.-	SANTA CATARINA AYOMETLA	6,823,781.63	6,538,649.00	285,132.63	4.36%
40.-	SANTA CRUZ QUILEHTLA	6,183,941.41	5,898,697.00	285,244.41	4.84%
41.-	SANTA CRUZ TLAXCALA	9,910,722.49	9,303,581.00	607,141.49	6.53%
42.-	SANTA ISABEL XILOXOTLA	5,659,941.45	5,452,152.00	207,789.45	3.81%
43.-	TENANCINGO	7,819,821.38	7,591,202.00	228,619.38	3.01%
44.-	TEOLOCHOLCO	10,720,001.69	10,236,087.00	483,914.69	4.73%
45.-	TEPETITLA DE LARDIZABAL	9,592,976.79	9,185,274.00	407,702.79	4.44%
46.-	TEPEYANCO	7,371,623.56	7,118,358.00	253,265.56	3.56%
47.-	TERRENATE	8,498,727.00	8,027,612.00	471,115.00	5.87%
48.-	TETLA DE LA SOLIDARIDAD	13,776,835.85	13,153,345.00	623,490.85	4.74%
49.-	TETLATLAHUCA	7,751,930.53	7,505,164.00	246,766.53	3.29%
50.-	TLAXCALA	44,179,000.92	42,574,348.00	1,604,652.92	3.77%
51.-	TLAXCO	15,714,697.88	15,218,513.00	496,184.88	3.26%
52.-	TOCATLÁN	5,910,298.91	5,692,134.00	218,164.91	3.83%
53.-	TOTOLAC	11,137,336.89	10,742,275.00	395,061.89	3.68%
54.-	TZOMPANTEPEC	9,990,416.07	9,685,325.00	305,091.07	3.15%
55.-	XALOZTOC	11,167,274.48	10,696,954.00	470,320.48	4.40%
56.-	XALTOCAN	7,944,601.97	7,607,300.00	337,301.97	4.43%
57.-	XICOHTZINCO	8,619,597.59	8,115,182.00	504,415.59	6.22%
58.-	YAUHQUEMEHCAN	14,187,426.99	13,594,257.00	593,169.99	4.36%
59.-	ZACATELCO	16,132,236.48	15,614,495.00	517,741.48	3.32%
60.-	ZITLALTEPEC DE T. S. S.	6,837,209.49	6,565,411.00	271,798.49	4.14%
TOTAL		650,410,517.10	624,507,511.00	25,903,006.10	4.15%

DÉCIMA TERCERA SESIÓN ORDINARIA DEL CONSEJO PERMANENTE DE COORDINACIÓN HACENDARIA

Acuerdo 01/XIII/2024

La metodología de cálculo y determinación del ajuste y las cifras correspondientes a cada municipio fue explicada y presentada ante el seno del Consejo Permanente de Coordinación Hacendaria, mismas que fueron validadas por unanimidad de los integrantes del Consejo Permanente de Coordinación Hacendaria y se acordó que serán liquidadas o descontadas dentro del plazo establecido en el artículo 506 del Código Financiero, una vez que se realice el trámite respectivo entre la Secretaría de Finanzas y los Municipios (envío de la constancia); la aplicación de las cantidades provenientes del ajuste de participaciones, deberán atender lo observado en la Ley de Disciplina Financiera para las Entidades Federativas y los Municipios, así como en el Código Financiero para el Estado de Tlaxcala y sus Municipios.

De igual forma se acordó que los municipios una vez recibida la constancia de participaciones, deberán enviar por correo electrónico los **Comprobantes Fiscales Digitales** en los tiempos establecidos por la Secretaría de Finanzas, esto con la finalidad de que les sean transferidas sus participaciones municipales en tiempo y forma.

VI.- En este punto del orden del día, el Secretario de Finanzas C.P. David Álvarez Ochoa, en su carácter de Presidente del Consejo Permanente de Coordinación Hacendaria en cumplimiento a lo establecido en el Código Financiero para el Estado de Tlaxcala y sus Municipios, dio a conocer el Segundo Ajuste Trimestral 2024, sobre la transferencia de los recursos provenientes del **Fondo de Compensación, Incentivo a la Venta Final de Gasolinas y Diésel, Impuesto Sobre Automóviles Nuevos e ISR Enajenación de Bienes Inmuebles julio-septiembre 2024**, tal como lo establece las fórmulas de distribución establecidas en el Código Financiero para el Estado de Tlaxcala y sus Municipios vigente, las cuales se distribuyen con base en el Flujo de efectivo (se distribuye el recurso 5 días posteriores a aquel en el que formalmente los recibe el Estado) las cifras que resultaron son las siguientes:



Handwritten signatures and notes in blue ink, including a large signature at the top right and several scribbles and initials along the right margin of the table.

DÉCIMA TERCERA SESIÓN ORDINARIA DEL CONSEJO PERMANENTE DE COORDINACIÓN HACENDARIA

FONDO DE COMPENSACIÓN JULIO-SEPTIEMBRE 2024

NO.	MUNICIPIO	TOTAL FORMULA JULIO-SEPTIEMBRE 2024	TOTAL CALENDARIO JULIO-SEPTIEMBRE 2024	DIFERENCIA	
				ABSOLUTA	RELATIVA
1.-	ACUAMANALA DE M. H.	214,102.05	171,816.00	42,286.05	24.61%
2.-	ATLTZAYANCA	459,853.88	377,112.00	82,741.88	21.94%
3.-	AMAXAC DE GRO.	312,271.69	258,912.00	53,359.69	20.61%
4.-	APETATITLAN DE A. C.	391,688.40	391,916.00	-227.60	-0.06%
5.-	APZACO	1,952,773.05	1,865,355.00	87,418.05	4.69%
6.-	ATLANGATEPEC	209,151.50	180,937.00	28,214.50	15.59%
7.-	BENITO JUAREZ	190,082.11	196,583.00	-6,500.89	-3.31%
8.-	CALPULALPAN	1,019,794.04	907,319.00	112,475.04	12.40%
9.-	CHAUTEMPAN	1,434,758.68	1,353,951.00	80,807.68	5.97%
10.-	CONTLA DE J. C.	704,271.53	678,201.00	26,070.53	3.84%
11.-	CUAPAXTLA	351,193.09	315,644.00	35,549.09	11.26%
12.-	CUAXOMULCO	217,459.60	194,934.00	22,525.60	11.56%
13.-	EL CARMEN TEQUEXQUITLA	360,380.44	348,892.00	11,488.44	3.29%
14.-	EMLIANO ZAPATA	142,456.60	140,113.00	2,343.60	1.67%
15.-	ESPAÑITA	203,722.66	261,514.00	-57,791.34	-22.10%
16.-	HUAMANTLA	1,979,512.69	1,823,529.00	155,983.69	8.55%
17.-	HUEYOTLIPAN	307,675.49	339,514.00	-31,838.51	-9.38%
18.-	IXTACUXTLA DE M. M.	775,257.78	774,967.00	290.78	0.04%
19.-	IXTENCO	287,838.47	190,963.00	96,875.47	50.73%
20.-	LA MAGDALENA TLALTELULCO	408,825.01	405,238.00	3,587.01	0.89%
21.-	LAZARO CARDENAS	137,577.86	143,930.00	-6,352.14	-4.41%
22.-	MAZATECOCHCO DE J. M. M.	274,041.68	228,251.00	45,790.68	20.06%
23.-	MUÑOZ DE D. A.	155,994.23	188,112.00	-32,117.77	-17.07%
24.-	NANACAMILPA DE M. A.	532,365.53	345,845.00	186,520.53	53.93%
25.-	NATIVITAS	509,938.53	491,949.00	17,989.53	3.66%
26.-	PANOTLA	569,766.47	676,679.00	-106,912.53	-15.80%
27.-	PAPALOTLA DE X.	647,387.92	619,559.00	27,828.92	4.49%
28.-	SANCTORUM DE L. C.	221,853.08	224,734.00	-2,880.92	-1.28%
29.-	SAN DAMIAN TEXOLOC	174,682.04	202,096.00	-27,413.96	-13.56%
30.-	SAN FCO. TETLANOHCAN	270,319.06	247,757.00	22,562.06	9.11%
31.-	SAN JERONIMO ZACUALPAN	183,047.83	184,028.00	-980.17	-0.53%
32.-	SAN JOSE TEACALCO	225,498.95	173,235.00	52,263.95	30.17%
33.-	SAN JUAN HUACTZINCO	226,292.93	346,586.00	-120,293.07	-34.71%
34.-	SAN LORENZO AXOCOMANTLA	177,046.93	173,351.00	3,695.93	2.13%
35.-	SAN LUCAS TECOPILCO	132,676.29	133,595.00	-918.71	-0.69%
36.-	SAN PABLO DEL MONTE	1,425,877.96	1,350,252.00	75,625.96	5.60%
37.-	SANTA ANA NOPALUCAN	216,987.22	190,459.00	26,528.22	13.93%
38.-	SANTA APOLONIA TEACALCO	185,924.51	272,782.00	-86,857.49	-31.84%
39.-	SANTA CATARINA AYOMETLA	244,645.14	249,741.00	-5,095.86	-2.04%
40.-	SANTA CRUZ QUILEHTLA	222,825.21	239,968.00	-17,142.79	-7.14%
41.-	SANTA CRUZ TLAXCALA	586,568.70	454,164.00	132,404.70	29.15%
42.-	SANTA ISABEL XILOXOXTLA	159,129.81	152,250.00	6,879.81	4.52%
43.-	TENANCINGO	263,787.50	264,240.00	-452.50	-0.17%
44.-	TEOLOCHOLCO	547,781.81	586,661.00	-38,879.19	-6.63%
45.-	TEPETITLA DE LARDIZABAL	466,860.94	426,313.00	40,547.94	9.51%
46.-	TEPEYANCO	278,527.10	286,570.00	-8,042.90	-2.81%
47.-	TERRENATE	408,411.06	303,574.00	104,837.06	34.53%
48.-	TETLA DE LA SOLIDARIDAD	758,500.85	675,106.00	83,394.85	12.35%
49.-	TETLATLAHUCA	278,840.57	318,777.00	-39,936.43	-12.53%
50.-	TLAXCALA	2,181,853.66	2,095,431.00	86,422.66	4.12%
51.-	TLAXCO	821,749.33	795,431.00	26,318.33	3.31%
52.-	TOCATLÁN	174,273.93	174,886.00	-612.07	-0.35%
53.-	TOTOLAC	472,686.99	452,204.00	20,482.99	4.53%
54.-	TZOMPANTEPEC	369,762.58	414,638.00	-44,875.42	-10.82%
55.-	XALOZTOC	547,064.93	497,512.00	49,552.93	9.96%
56.-	XALTOCAN	288,972.60	295,335.00	-6,362.40	-2.15%
57.-	XICOHTZINCO	413,401.50	324,461.00	88,940.50	27.41%
58.-	YAUHQUEMEHCAN	830,256.29	777,831.00	52,425.29	6.74%
59.-	ZACATELCO	841,996.14	835,691.00	6,305.14	0.75%
60.-	ZITLALTEPEC DE T. S. S.	235,431.38	212,977.00	22,454.38	10.54%
TOTAL:		29,583,675.80	28,204,371.00	1,379,304.80	4.89%



DÉCIMA TERCERA SESIÓN ORDINARIA DEL CONSEJO PERMANENTE DE COORDINACIÓN HACENDARIA

GASOLINAS Y DIESEL DE JUL-SEP 2024					
NO.	MUNICIPIO	TOTAL	TOTAL	DIFERENCIA	
		FORMULA JUL-SEP DE 2024	CALENDARIO JUL-SEP DE 2024	ABSOLUTA	RELATIVA
1.-	ACUAMANALA DE M. H.	84,317.95	68,717.00	15,600.95	22.70%
2.-	ATLZAYANCA	181,100.25	150,823.00	30,277.25	20.07%
3.-	AMAXAC DE GRO.	122,979.24	103,550.00	19,429.24	18.76%
4.-	APETATITLAN DE A. C.	154,255.23	156,743.00	-2,487.77	-1.59%
5.-	APIZACO	769,043.60	746,035.00	23,008.60	3.08%
6.-	ATLANGATEPEC	82,368.31	72,364.00	10,004.31	13.82%
7.-	BENITO JUAREZ	74,858.38	78,622.00	-3,763.62	-4.79%
8.-	CALPULALPAN	401,616.60	362,875.00	38,741.60	10.68%
9.-	CHIAUTEMPAN	565,038.52	541,502.00	23,536.52	4.35%
10.-	CONTLA DE J. C.	277,357.12	271,241.00	6,116.12	2.25%
11.-	CUAPAXTLA	138,307.32	126,240.00	12,067.32	9.56%
12.-	CUAXOMULCO	85,640.22	77,962.00	7,678.22	9.85%
13.-	EL CARMEN TEQUEXQUITLA	141,925.49	139,537.00	2,388.49	1.71%
14.-	EMILIANO ZAPATA	56,102.44	56,037.00	65.44	0.12%
15.-	ESPAÑITA	80,230.32	104,591.00	-24,360.68	-23.29%
16.-	HUAMANTLA	779,574.25	729,307.00	50,267.25	6.89%
17.-	HUEYOTLIPAN	121,169.16	135,786.00	-14,616.84	-10.76%
18.-	IXTACUXTLA DE M. M.	305,313.02	309,943.00	-4,629.98	-1.49%
19.-	IXTENCO	113,356.92	76,375.00	36,981.92	48.42%
20.-	LA MAGDALENA TLALTELULCO	161,003.99	162,072.00	-1,068.01	-0.66%
21.-	LAZARO CARDENAS	54,181.09	57,564.00	-3,382.91	-5.88%
22.-	MAZATECOCHCO DE J. M. M.	107,923.45	91,287.00	16,636.45	18.22%
23.-	MUÑOZ DE D. A.	61,433.85	75,234.00	-13,800.15	-18.34%
24.-	NANACAMILPA DE M. A.	209,656.88	138,318.00	71,338.88	51.58%
25.-	NATIVITAS	200,824.65	196,752.00	4,072.65	2.07%
26.-	PANOTLA	224,386.17	270,632.00	-46,245.83	-17.09%
27.-	PAPALOTLA DE X.	254,955.15	247,788.00	7,167.15	2.89%
28.-	SANCTORUM DE L. C.	87,370.47	89,880.00	-2,509.53	-2.79%
29.-	SAN DAMIAN TEXOLOCO	68,793.51	80,827.00	-12,033.49	-14.89%
30.-	SAN FCO. TETLANOHCAN	106,457.40	99,089.00	7,368.40	7.44%
31.-	SAN JERONIMO ZACUALPAN	72,088.13	73,601.00	-1,512.87	-2.06%
32.-	SAN JOSE TEACALCO	88,806.29	69,283.00	19,523.29	28.18%
33.-	SAN JUAN HUACTZINCO	89,118.97	138,615.00	-49,496.03	-35.71%
34.-	SAN LORENZO AXOCOMANITLA	69,724.85	69,331.00	393.85	0.57%
35.-	SAN LUCAS TECOPILOCO	52,250.75	53,429.00	-1,178.25	-2.21%
36.-	SAN PABLO DEL MONTE	561,541.10	540,022.00	21,519.10	3.98%
37.-	SANTA ANA NOPALUCAN	85,454.19	76,173.00	9,281.19	12.18%
38.-	SANTA APOLONIA TEACALCO	73,221.03	109,096.00	-35,874.97	-32.88%
39.-	SANTA CATARINA AYOMETLA	96,346.47	99,881.00	-3,534.53	-3.54%
40.-	SANTA CRUZ QUILEHTLA	87,753.31	95,973.00	-8,219.69	-8.56%
41.-	SANTA CRUZ TLAXCALA	231,003.24	181,640.00	49,363.24	27.18%
42.-	SANTA ISABEL XILOXOXTLA	62,668.71	60,891.00	1,777.71	2.92%
43.-	TENANCINGO	103,885.13	105,680.00	-1,794.87	-1.70%
44.-	TEOLOCHOLCO	215,728.14	234,631.00	-18,902.86	-8.06%
45.-	TEPETITLA DE LARDIZABAL	183,859.78	170,501.00	13,358.78	7.84%
46.-	TEPEYANCO	109,689.90	114,612.00	-4,922.10	-4.29%
47.-	TERRENATE	160,840.97	121,412.00	39,428.97	32.48%
48.-	TETLA DE LA SOLIDARIDAD	298,713.78	270,003.00	28,710.78	10.63%
49.-	TETLATLAHUCA	109,813.35	127,494.00	-17,680.65	-13.87%
50.-	TLAXCALA	859,260.42	838,052.00	21,208.42	2.53%
51.-	TLAXCO	323,622.38	318,126.00	5,496.38	1.73%
52.-	TOCATLÁN	68,632.78	69,944.00	-1,311.22	-1.87%
53.-	TOTOLAC	186,154.20	180,855.00	5,299.20	2.93%
54.-	TZOMPANTEPEC	145,620.38	165,831.00	-20,210.62	-12.19%
55.-	XALOZTOC	215,445.82	198,976.00	16,469.82	8.28%
56.-	XALTOCAN	113,803.56	118,117.00	-4,313.44	-3.65%
57.-	XICOHTZINCO	162,806.31	129,766.00	33,040.31	25.46%
58.-	YAUHQUEMEHCAN	326,972.61	311,088.00	15,884.61	5.11%
59.-	ZACATELCO	331,596.01	334,228.00	-2,631.99	-0.79%
60.-	ZITLALTEPEC DE T. S. S.	92,717.89	85,178.00	7,539.89	8.85%
TOTAL:		11,650,681.40	11,280,122.00	370,559.40	3.29%

DÉCIMA TERCERA SESIÓN ORDINARIA DEL CONSEJO PERMANENTE DE COORDINACIÓN HACENDARIA

PARTICIPACIONES A MUNICIPIOS (ISAN)						
ISAN JULIO - SEPTIEMBRE DE 2024						
MUNICIPIO	ISAN JUL - SEP 2024	JULIO	AGOSTO	SEPTIEMBRE	TOTAL PAGADO JUL - SEP 2024	TOTAL
ACUAMANALA DE M. H.	33,123.54	6,540.01	9,125.17	12,610.73	28,275.91	4,847.63
A TLIZAYANCA	55,111.51	18,256.90	25,473.58	20,981.95	64,712.43	-9,600.92
AMAXAC DE GRO.	41,126.88	10,182.11	14,206.94	15,657.75	40,046.80	1,080.08
APETATITLAN DE A. C.	44,410.38	10,813.64	15,088.11	16,907.84	42,809.59	1,600.79
APZACO	184,747.34	47,339.09	66,051.50	70,336.67	183,727.26	1,020.08
ATLANGA TEPEC	30,055.23	7,552.00	10,537.19	11,442.57	29,531.76	523.47
BENITO JUAREZ	26,220.60	6,421.98	8,960.49	9,982.66	25,365.13	855.47
CALPULALPAN	81,344.91	19,909.90	27,779.97	30,969.49	78,659.36	2,685.55
CHALTEMPAN	105,508.63	29,106.73	40,612.17	40,169.05	109,887.95	-4,379.32
CONTLA DE J. C.	52,249.05	12,434.02	17,349.00	19,892.16	49,675.18	2,573.87
CUAPAXTLA	37,112.69	8,912.30	12,435.19	14,129.48	35,476.97	1,635.72
CUAXOMULCO	34,954.19	8,148.69	11,369.74	13,307.69	32,826.12	2,128.07
EL CARMEN TEQUEXQUITLA	36,099.99	8,938.41	12,471.62	13,743.92	35,153.95	946.04
EMILIANO ZAPATA	21,268.74	5,406.86	7,544.10	8,097.40	21,048.36	220.38
ESPAÑITA	23,833.93	5,718.93	7,979.54	9,074.01	22,772.48	1,061.45
HUAMANTLA	146,583.95	38,073.69	53,123.64	55,807.17	147,004.50	-420.55
HUEYOTLIPAN	31,015.71	7,259.84	10,129.55	11,808.24	29,197.63	1,818.08
IXTACUIXTLA DE M. M.	65,315.90	17,458.31	24,359.31	24,866.95	66,684.57	-1,368.67
IXTENCO	46,660.99	12,031.71	16,787.65	17,764.69	46,584.05	76.94
LA MAGDALENA TLALTELULCO	41,288.08	9,817.95	13,698.84	15,719.11	39,235.90	2,052.16
LAZARO CARDENAS	23,716.59	6,597.34	9,205.16	9,029.34	24,831.84	-1,115.25
MAZATECOCHCO DE J. M. M.	32,745.35	8,375.08	11,685.62	12,466.75	32,527.45	217.90
MUÑOZ DE D. A.	24,547.41	6,149.67	8,580.53	9,345.65	24,075.85	471.56
NANACAMILPA DE M. A.	69,864.85	24,462.63	34,132.33	26,598.82	85,193.78	-15,328.93
NATMITAS	44,051.56	11,640.51	16,241.82	16,771.23	44,653.56	-602.00
PANOTLA	50,382.55	12,600.93	17,581.88	19,181.55	49,364.36	1,018.19
PAPALOTLA DE X.	52,790.82	12,024.14	16,777.10	20,098.42	48,899.66	3,891.16
SANCTORUM DE L. C.	29,136.07	7,707.95	10,754.78	11,092.63	29,555.36	-419.29
SAN DAMIAN TEXOLOC	25,742.58	5,503.36	7,678.76	9,800.67	22,982.79	2,759.79
SAN FCO. TETLANOHCAN	31,552.82	6,795.10	9,481.10	12,012.73	28,288.93	3,263.89
SAN JERONIMO ZACUALPAN	32,601.52	8,437.40	11,772.57	12,411.99	32,621.96	-20.44
SAN JOSE TEACALCO	35,852.49	8,840.60	12,335.16	13,649.70	34,825.46	1,027.03
SAN JUAN HUAQTZINCO	32,303.04	7,308.22	10,197.04	12,298.35	29,803.61	2,499.43
SAN LORENZO AXOCOMANITLA	26,895.76	7,351.60	10,257.57	10,239.70	27,848.87	-953.11
SAN LUCAS TECOPIILCO	23,662.36	5,510.13	7,688.20	9,008.69	22,207.02	1,455.34
SAN PABLO DEL MONTE	83,059.37	21,558.91	30,080.82	31,622.21	83,261.94	-202.57
SANTA ANA NOPALUCAN	29,864.81	5,169.46	7,212.87	11,370.07	23,752.40	6,112.41
SANTA APOLONIA TEACALCO	31,700.21	7,380.50	10,297.89	12,068.85	29,747.24	1,952.97
SANTA CATARINA AYOMETLA	31,921.49	8,870.80	12,377.29	12,153.09	33,401.18	-1,479.69
SANTA CRUZ QUILEHTLA	31,619.44	8,036.79	11,213.61	12,038.10	31,288.50	330.94
SANTA CRUZ TLAXCALA	65,975.36	20,282.09	28,299.29	25,118.02	73,699.40	-7,724.04
SANTA ISABEL XILOXOTLA	23,599.77	6,090.95	8,498.60	8,984.86	23,574.41	25.36
TENANINGO	27,760.27	6,866.55	9,580.78	10,568.84	27,016.17	744.10
TEOLOCHOLCO	53,721.11	14,243.35	19,873.53	20,452.60	54,569.48	-848.37
TEPETITLA DE LA RDZABAL	45,606.65	10,389.45	14,496.24	17,363.28	42,248.97	3,357.68
TEPEYANCO	29,626.26	7,984.77	11,141.02	11,279.26	30,405.05	-778.79
TERRENATE	51,586.05	17,750.96	24,767.65	19,639.75	62,158.36	-10,572.31
TETLA DE LA SOLIDARIDAD	69,269.70	15,313.03	21,366.04	26,372.24	63,051.31	6,218.39
TETLA TLAHUCA	29,317.11	6,827.27	9,525.98	11,161.56	27,514.81	1,802.30
TLAXCALA	181,128.36	53,791.44	75,054.37	68,958.86	197,804.67	-16,676.31
TLAXCO	58,142.41	13,574.36	18,940.10	22,135.87	54,650.33	3,492.08
TOCATLÁN	24,789.64	6,152.26	8,584.15	9,437.87	24,174.28	615.36
TOTOLAC	45,184.48	10,577.49	14,758.61	17,202.55	42,538.65	2,645.83
TZOMPANTEPEC	35,998.30	8,420.28	11,748.69	13,705.21	33,874.18	2,124.12
XALOZTOC	52,607.73	13,201.93	18,420.45	20,028.72	51,651.10	956.63
XALTOCAN	37,690.85	8,558.00	11,940.85	14,349.60	34,848.45	2,842.40
XICOHTZINCO	55,295.64	15,512.69	21,644.62	21,052.06	58,209.37	-2,913.73
YAUHQUEMEHCAN	66,415.80	14,601.58	20,373.36	25,285.71	60,260.65	6,155.15
ZACATELCO	60,277.76	17,876.01	24,942.12	22,948.85	65,766.98	-5,489.22
ZITLALTEPEC DE T. S. S.	30,610.63	8,002.75	11,166.15	11,654.02	30,822.92	-212.29
TOTAL:	2,926,647.19	756,661.40	1,055,758.00	1,114,227.80	2,926,647.20	(0.01)

DÉCIMA TERCERA SESIÓN ORDINARIA DEL CONSEJO PERMANENTE DE COORDINACIÓN HACENDARIA

TOTAL DE PARTICIPACIONES A MUNICIPIOS								
ISR ENAJENACION DE BIENES INMUEBLES DEL MES DE JULIO-SEPTIEMBRE 2024								
NO.	MUNICIPIO	TOTAL	JULIO	AGOSTO	SEPTIEMBRE	PAGADO JUL -	DIFERENCIAS	
		EBIN JUL-SEP 2024				SEP 2024	ABSOLUTAS	RELATIVAS
1.-	ACUAMANALA DE M. H.	6,286.42	1,096.61	573.70	4,616.11	6,286.42	0.00	0.00%
2.-	ATLTZAYANCA	10,459.46	1,824.56	954.54	7,680.36	10,459.46	0.00	0.00%
3.-	AMAXAC DE GRO.	7,805.36	1,361.58	712.32	5,731.46	7,805.36	0.00	0.00%
4.-	APETATITLAN DE A. C.	8,428.52	1,470.28	769.20	6,189.05	8,428.53	-0.01	0.00%
5.-	APIZACO	35,062.68	6,116.39	3,199.84	25,746.46	35,062.69	-0.01	0.00%
6.-	ATLANGATEPEC	5,704.10	995.03	520.56	4,188.51	5,704.10	0.00	0.00%
7.-	BENITO JUAREZ	4,976.33	868.08	454.15	3,654.11	4,976.34	-0.01	0.00%
8.-	CALPULALPAN	15,438.22	2,693.07	1,408.91	11,336.26	15,438.24	-0.02	0.00%
9.-	CHIAUTEMPAN	20,024.19	3,493.05	1,827.42	14,703.72	20,024.19	0.00	0.00%
10.-	CONTLA DE J. C.	9,916.20	1,729.80	904.96	7,281.45	9,916.21	-0.01	0.00%
11.-	CUAPAXTLA	7,043.51	1,228.68	642.80	5,172.04	7,043.52	-0.01	0.00%
12.-	CUAXOMULCO	6,633.86	1,157.22	605.41	4,871.23	6,633.86	0.00	0.00%
13.-	EL CARMEN TEQUEXQUITLA	6,851.32	1,195.15	625.27	5,030.91	6,851.33	-0.01	0.00%
14.-	EMILIANO ZAPATA	4,036.54	704.14	368.39	2,964.02	4,036.55	-0.01	0.00%
15.-	ESPAÑITA	4,523.37	789.06	412.80	3,321.50	4,523.36	0.01	0.00%
16.-	HUAMANTLA	27,819.76	4,852.92	2,538.85	20,427.99	27,819.76	0.00	0.00%
17.-	HUEYOTLIPAN	5,886.38	1,026.83	537.20	4,322.36	5,886.39	-0.01	0.00%
18.-	IXTACUXTLA DE M. M.	12,396.12	2,162.40	1,131.28	9,102.45	12,396.13	-0.01	0.00%
19.-	IXTENCO	8,855.66	1,544.79	808.18	6,502.69	8,855.66	0.00	0.00%
20.-	LA MAGDALENA TLALTELULCO	7,835.95	1,366.91	715.12	5,753.92	7,835.95	0.00	0.00%
21.-	LAZARO CARDENAS	4,501.11	785.18	410.77	3,305.15	4,501.10	0.01	0.00%
22.-	MAZATECOCHCO DE J. M. M.	6,214.65	1,084.09	567.15	4,563.40	6,214.64	0.01	0.00%
23.-	MUÑOZ DE D. A.	4,658.78	812.69	425.16	3,420.94	4,658.79	-0.01	0.00%
24.-	NANACAMILPA DE M. A.	13,259.45	2,313.00	1,210.07	9,736.39	13,259.46	-0.01	0.00%
25.-	NATIVITAS	8,360.42	1,458.40	762.97	6,139.04	8,360.41	0.01	0.00%
26.-	PANOTLA	9,561.96	1,668.00	872.63	7,021.33	9,561.96	0.00	0.00%
27.-	PARALOTLA DE X.	10,019.02	1,747.73	914.35	7,356.95	10,019.03	-0.01	0.00%
28.-	SANCTORUM DE L. C.	5,529.65	964.60	504.65	4,060.41	5,529.66	-0.01	0.00%
29.-	SAN DAMIAN TEXCOLO	4,885.61	852.25	445.86	3,587.50	4,885.61	0.00	0.00%
30.-	SAN FCO. TETLANOHCAN	5,988.32	1,044.61	546.50	4,397.21	5,988.32	0.00	0.00%
31.-	SAN JERONIMO ZACUALPAN	6,187.35	1,079.33	564.66	4,543.36	6,187.35	0.00	0.00%
32.-	SAN JOSE TEACALCO	6,804.34	1,186.96	620.97	4,996.42	6,804.35	-0.01	0.00%
33.-	SAN JUAN HUAQTZINCO	6,130.70	1,069.45	559.49	4,501.76	6,130.70	0.00	0.00%
34.-	SAN LORENZO AXOCOMANITLA	5,104.47	890.43	465.84	3,748.20	5,104.47	0.00	0.00%
35.-	SAN LUCAS TECOPILO	4,490.81	783.38	409.83	3,297.60	4,490.81	0.00	0.00%
36.-	SAN PABLO DEL MONTE	15,763.61	2,749.83	1,438.59	11,575.18	15,763.60	0.01	0.00%
37.-	SANTA ANA NOPALUCAN	5,667.96	988.73	517.26	4,161.97	5,667.96	0.00	0.00%
38.-	SANTA APOLONIA TEACALCO	6,016.30	1,049.49	549.06	4,417.75	6,016.30	0.00	0.00%
39.-	SANTA CATARINA AYOMETLA	6,058.29	1,056.82	552.88	4,448.59	6,058.29	0.00	0.00%
40.-	SANTA CRUZ QUILHULA	6,000.97	1,046.82	547.64	4,406.50	6,000.96	0.01	0.00%
41.-	SANTA CRUZ TLAXCALA	12,521.28	2,184.23	1,142.70	9,194.35	12,521.28	0.00	0.00%
42.-	SANTA ISABEL XILOXOTLA	4,478.94	781.31	408.75	3,288.87	4,478.93	0.01	0.00%
43.-	TENANCINGO	5,268.54	919.05	480.80	3,868.68	5,268.53	0.01	0.00%
44.-	TEOLOCHOLCO	10,195.58	1,778.53	930.45	7,486.59	10,195.57	0.01	0.00%
45.-	TEPETITLA DE LARDIZABAL	8,655.56	1,509.89	789.91	6,355.76	8,655.56	0.00	0.00%
46.-	TEPEYANCO	5,622.69	980.83	513.13	4,128.73	5,622.69	0.00	0.00%
47.-	TERRENATE	9,790.37	1,707.85	893.48	7,189.05	9,790.38	-0.01	0.00%
48.-	TETLA DE LA SOLIDARIDAD	13,146.50	2,293.30	1,199.75	9,653.45	13,146.50	0.00	0.00%
49.-	TETLATLAHUCA	5,564.01	970.59	507.77	4,085.64	5,564.00	0.01	0.00%
50.-	TLAXCALA	34,375.85	5,996.57	3,137.16	25,242.11	34,375.84	0.01	0.00%
51.-	TLAXCO	11,034.69	1,924.91	1,007.03	8,102.75	11,034.69	0.00	0.00%
52.-	TOCATLÁN	4,704.76	820.70	429.36	3,454.69	4,704.75	0.01	0.00%
53.-	TOTOLAC	8,575.44	1,495.91	782.60	6,296.93	8,575.44	0.00	0.00%
54.-	TZOMPANTEPEC	6,832.02	1,191.79	623.50	5,016.74	6,832.03	-0.01	0.00%
55.-	XALOZTOC	9,984.27	1,741.67	911.17	7,331.43	9,984.27	0.00	0.00%
56.-	XALTOCAN	7,153.24	1,247.82	652.82	5,252.61	7,153.25	-0.01	0.00%
57.-	XICOHTZINCO	10,494.40	1,830.66	957.72	7,706.02	10,494.40	0.00	0.00%
58.-	YAUHQUEMEHCAN	12,604.87	2,198.81	1,150.32	9,255.73	12,604.86	0.01	0.00%
59.-	ZACATECO	11,439.95	1,995.60	1,044.02	8,400.33	11,439.95	0.00	0.00%
60.-	ZITLALTEPEC DE T. S. S.	5,809.51	1,013.44	530.17	4,265.89	5,809.50	0.01	0.00%
TOTAL:		555,440.20	96,891.80	50,689.84	407,858.60	555,440.24	-0.05	0.00%

DÉCIMA TERCERA SESIÓN ORDINARIA DEL CONSEJO PERMANENTE DE COORDINACIÓN HACENDARIA

Acuerdo 02/XIII/2024

La metodología de cálculo y determinación del ajuste y las cifras correspondientes a cada municipio fue explicada y presentada ante el seno del Consejo Permanente de Coordinación Hacendaria, mismas que fueron validadas por unanimidad de los integrantes del Consejo Permanente de Coordinación Hacendaria y se acordó que serán liquidadas o descontadas dentro del plazo establecido en el artículo 506 del Código Financiero, una vez que se realice el trámite respectivo entre la Secretaría de Finanzas y los Municipios (envío de la constancia); la aplicación de las cantidades provenientes del ajuste de participaciones, deberán atender lo observado en la Ley de Disciplina Financiera para las Entidades Federativas y los Municipios, así como en el Código Financiero para el Estado de Tlaxcala y sus Municipios.

De igual forma se acordó que los municipios una vez recibida la constancia de participaciones, deberán enviar por correo electrónico los **Comprobantes Fiscales Digitales** en los tiempos establecidos por la Secretaría de Finanzas, esto con la finalidad de que les sean transferidas sus participaciones municipales en tiempo y forma.

VII. El C.P. David Álvarez Ochoa, Secretario de Finanzas, en su carácter de Presidente del Consejo Permanente de Coordinación Hacendaria, de manera informativa, dio a conocer a los integrantes de este Consejo, las cifras y porcentajes de los ingresos excedentes a poderes del periodo julio-septiembre 2024.

VIII.- El C.P. David Álvarez Ochoa, Secretario de Finanzas, en su carácter de Presidente del Consejo Permanente de Coordinación Hacendaria, presentó las cifras del Complemento a devolver al Fideicomiso del Fondo de Estabilización de los Ingresos a las Entidades Federativas del periodo Julio-Septiembre 2024, quedando como sigue:

DÉCIMA TERCERA SESIÓN ORDINARIA DEL CONSEJO PERMANENTE DE COORDINACIÓN HACENDARIA

FONDO DE ESTABILIZACIÓN DE LOS INGRESOS DE LAS ENTIDADES FEDERATIVAS COMPLEMENTOS A FIDEICOMISO FEIEF JUL - SEP 2024					
NO.	MUNICIPIO	FGP	FFM	FOFIR	TOTAL DE PARTICIPACIONES
1.-	ACUAMANALA DE M. H.	-63,005.80	-13,011.63	-5,823.21	-81,840.64
2.-	ATLTZAYANCA	-80,580.22	-16,940.53	-8,209.51	-105,730.26
3.-	AMAXAC DE GRO.	-75,415.43	-15,633.38	-7,120.15	-98,168.96
4.-	APETATITLAN DE A. C.	-96,233.06	-20,208.55	-9,746.46	-126,188.07
5.-	APIZACO	-403,194.59	-84,003.60	-39,141.94	-526,340.13
6.-	ATLANGATEPEC	-63,271.30	-13,068.71	-5,853.47	-82,193.48
7.-	BENITO JUAREZ	-56,840.69	-11,971.11	-5,845.31	-74,657.11
8.-	CALPULALPAN	-148,514.51	-30,921.05	-14,363.75	-193,799.31
9.-	CHIAUTEMPAN	-212,065.37	-44,369.60	-21,062.52	-277,497.49
10.-	CONTLA DE J. C.	-124,703.24	-25,846.63	-11,763.47	-162,313.34
11.-	CUAPIAXTLA	-71,668.58	-14,941.20	-6,981.47	-93,591.25
12.-	CUAXOMULCO	-65,304.02	-13,680.55	-6,529.93	-85,514.50
13.-	EL CARMEN TEQUEXQUITLA	-92,696.50	-19,119.01	-8,505.74	-120,321.25
14.-	EMILIANO ZAPATA	-57,378.78	-11,806.98	-5,194.75	-74,380.51
15.-	ESPAÑITA	-70,980.22	-14,997.61	-7,423.04	-93,400.87
16.-	HUAMANTLA	-271,446.54	-56,868.25	-27,150.00	-355,464.79
17.-	HUEYOTLIPAN	-77,709.64	-16,365.03	-7,988.24	-102,062.91
18.-	IXTACUIXTLA DE M. M.	-126,425.41	-26,905.55	-13,711.91	-167,042.87
19.-	IXTENCO	-64,158.88	-13,280.56	-6,008.14	-83,447.58
20.-	LA MAGDALENA TLALTELULCO	-88,242.25	-18,533.77	-8,945.38	-115,721.40
21.-	LAZARO CARDENAS	-53,717.04	-11,269.24	-5,412.15	-70,398.43
22.-	MAZATECOCHCO DE J. M. M.	-67,611.23	-13,909.74	-6,114.04	-87,635.01
23.-	MUÑOZ DE D. A.	-64,515.61	-13,599.19	-6,664.31	-84,779.11
24.-	NANACAMILPA DE M. A.	-87,590.06	-17,999.76	-7,869.23	-113,459.05
25.-	NATIVITAS	-99,481.48	-20,704.60	-9,610.58	-129,776.66
26.-	PANOTLA	-133,169.70	-28,487.02	-14,815.28	-176,472.00
27.-	PAPALOTLA DE X	-113,775.88	-23,737.49	-11,128.88	-148,642.25
28.-	SANCTORUM DE L. C.	-66,177.24	-13,849.77	-6,582.36	-86,609.37
29.-	SAN DAMIAN TEXOLOC	-61,757.84	-13,071.33	-6,515.40	-81,344.57
30.-	SAN FCO. TETLANOHCAN	-65,947.61	-13,708.38	-6,322.07	-85,978.06
31.-	SAN JERONIMO ZACUALPAN	-59,226.58	-12,620.27	-6,463.89	-78,310.74
32.-	SAN JOSE TEACALCO	-57,202.18	-11,910.67	-5,535.01	-74,647.86
33.-	SAN JUAN HUACTZINCO	-95,015.04	-20,552.90	-11,149.93	-126,717.87
34.-	SAN LORENZO AXOCOMANITLA	-108,354.52	-21,802.02	-8,552.05	-138,708.59
35.-	SAN LUCAS TECOPILCO	-61,811.59	-12,771.92	-5,730.41	-80,313.92
36.-	SAN PABLO DEL MONTE	-172,188.12	-35,944.42	-16,893.70	-225,026.24
37.-	SANTA ANA NOPALUCAN	-55,860.64	-11,657.37	-5,471.48	-72,989.49
38.-	SANTA APOLONIA TEACALCO	-76,254.19	-16,829.01	-9,290.05	-102,173.25
39.-	SANTA CATARINA AYOMETLA	-83,141.71	-17,237.50	-7,855.95	-108,235.16
40.-	SANTA CRUZ QUILEHTLA	-71,755.38	-15,139.15	-7,447.50	-94,342.03
41.-	SANTA CRUZ TLAXCALA	-89,319.36	-18,659.49	-8,798.89	-116,777.74
42.-	SANTA ISABEL XILOXOTLA	-52,903.49	-11,000.99	-5,081.94	-68,986.42
43.-	TENANCINGO	-68,813.49	-14,283.58	-6,544.55	-89,641.62
44.-	TEOLOCHOLCO	-111,892.06	-23,954.44	-12,496.51	-148,343.01
45.-	TEPETITLA DE LARDIZABAL	-90,433.01	-18,847.93	-8,796.11	-118,077.05
46.-	TEPEYANCO	-82,091.58	-16,966.44	-7,620.98	-106,679.00
47.-	TERRENATE	-73,756.31	-15,318.31	-7,036.93	-96,111.55
48.-	TETLA DE LA SOLIDARIDAD	-127,518.63	-26,580.24	-12,410.91	-166,509.78
49.-	TETLATLAHUCA	-76,757.51	-16,184.60	-7,941.45	-100,883.56
50.-	TLAXCALA	-389,295.44	-81,302.58	-38,268.22	-508,866.24
51.-	TLAXCO	-133,004.97	-27,692.31	-12,864.67	-173,561.95
52.-	TOCATLÁN	-55,905.13	-11,686.31	-5,525.86	-73,117.30
53.-	TOTOLAC	-99,741.06	-20,768.18	-9,651.33	-130,160.57
54.-	TZOMPANTEPEC	-99,261.73	-20,817.72	-9,984.92	-130,064.37
55.-	XALOZTOC	-97,580.01	-20,418.50	-9,697.39	-127,695.90
56.-	XALTOCAN	-76,953.25	-16,289.08	-8,122.55	-101,364.88
57.-	XICOHTZINCO	-71,811.39	-15,179.95	-7,527.06	-94,518.40
58.-	YAUHQUEMEHCAN	-128,507.98	-26,937.07	-12,890.36	-168,335.41
59.-	ZACATELCO	-136,490.09	-28,584.14	-13,624.66	-178,698.89
60.-	ZITLALTEPEC DE T. S. S.	-59,710.64	-12,464.78	-5,858.69	-78,034.11
TOTAL:		-6,086,115.80	-1,273,011.69	-603,556.64	-7,962,684.13

[Handwritten signatures and scribbles in blue ink on the right side of the page, including a large signature at the top right and several smaller ones below it.]

DÉCIMA TERCERA SESIÓN ORDINARIA DEL CONSEJO PERMANENTE DE COORDINACIÓN HACENDARIA

IX.- El C.P. David Álvarez Ochoa, Secretario de Finanzas, en su carácter de Presidente del Consejo Permanente de Coordinación Hacendaria, presentó el comportamiento del Fondo ISR pagado a los Municipios del Estado por el periodo enero-septiembre de 2024, recomendando a los municipios dar cumplimiento a sus obligaciones fiscales federales, relativas al ISR retenido de sueldos y salarios, incluidos los asimilados a salarios, haciendo hincapié en la importancia de estos rubros ya que de acuerdo a las Reglas de Operación para la aplicación del artículo 3-B de la Ley de Coordinación Fiscal, los recursos participables que la UCEF valide se conformarán por los importes que obtenga el SAT del proceso de validación de aquellos entes públicos que llenaron correctamente los CFDI de nómina de su personal y que en términos del primer párrafo del artículo 3-B de la Ley de Coordinación Fiscal, hayan enterado efectivamente el impuesto.

El Ejecutivo del Estado, cada mes les envía por oficio el reporte de las inconsistencias detectadas por el SAT, en dicho reporte además de inconsistencias contiene el importe a cargo, el pagado y el importe validado por cada periodo, de igual forma contiene el número de timbres de nómina que presentan los entes obligados, por lo que con esos datos proporcionados por el SAT al Estado y el Estado a los Municipios, los entes obligados cuentan con todas las herramientas e información necesaria para poder corregir dichas inconsistencias. En este sentido las cifras validadas y transferidas por el SAT-UCEF a los Municipios, son transferidas a los Municipios por medio de los Estados, los cuales tienen la obligación de transferir a los Municipios dentro de los plazos establecidos en la Ley de Coordinación Fiscal, las cifras transferidas del Estado a los Municipios en el periodo enero-septiembre de 2024, son las siguientes:

FONDO ISR A MUNICIPIOS 2024					
NO.	MUNICIPIO	ENERO-SEPTIEMBRE 2024	JULIO	AGOSTO	SEPTIEMBRE
1	ACUAMANALA DE M. H.	781,166.00	0.00	74,604.00	47.00
2	ATI TZAYANCA	1,479,304.00	0.00	11,260.00	493,926.00
3	AMAXAC DE GRO.	1,438,051.00	0.00	143,082.00	565,636.00
4	APETATITLAN DE A. C.	3,666,229.00	0.00	40,626.00	0.00
5	APIZACO	18,888,221.00	1,417,774.00	301,248.00	3,668,780.00
6	ATLANGATEPEC	1,704,057.00	121,536.00	63,740.00	479,834.00
7	BENITO JUAREZ	601,715.00	150,790.00	66,938.00	0.00
8	CALPULPAN	5,786,573.00	446,079.00	394,448.00	1,251,378.00
9	CHIAUTEMPAN	12,008,384.00	1,307,209.00	607,426.00	1,508,348.00
10	CONTLA DE J. C.	2,421,477.00	0.00	11,815.00	0.00
11	CUAPIAXTLA	2,287,288.00	341,609.00	188,406.00	170,311.00
12	CUAXOMULCO	1,788,464.00	202,419.00	104,634.00	574,641.00
13	EL CARMEN TEGUEXQUITLA	2,181,590.00	0.00	188,850.00	282,422.00
14	EMILIANO ZAPATA	582,763.00	51,121.00	59,078.00	52,887.00
15	ESPARITA	1,044,422.00	108,891.00	78,282.00	0.00
16	HUAMANTLA	5,662,280.00	98,308.00	49,170.00	877,906.00
17	HUEYOTLIPAN	786,087.00	0.00	18,395.00	0.00
18	IXTACUIXTLA DE M. M.	3,496,952.00	369,127.00	264,256.00	479,304.00
19	IXTENO	1,518,221.00	89,172.00	152,045.00	463,718.00
20	LA MAGDALENA TLATELULCO	1,658,361.00	368,632.00	140,620.00	0.00
21	LAZARO CARDENAS	885,205.00	105,114.00	84,256.00	0.00
22	MAZATECOCHCO DE J. M. M.	1,384,831.00	221,412.00	111,719.00	0.00
23	MUNOZ DE D. A.	826,093.00	64,924.00	12,705.00	0.00
24	NANACAMILPA DE M. A.	899,152.00	420,282.00	10,340.00	0.00
25	NATIVITAS	1,329,248.00	183,707.00	174,351.00	288,807.00
26	PANOTLA	3,218,878.00	285,264.00	44,295.00	0.00
27	PAPALOTLA DE X.	2,440,913.00	2,588.00	248,593.00	0.00
28	SANCTORUM DE L. C.	1,631,773.00	134,306.00	131,296.00	288,724.00
29	SAN DAMIAN TEXLOCO	784,887.00	188,622.00	4,264.00	71,806.00
30	SAN FCO. TETLANOHCAN	1,227,886.00	0.00	90,105.00	141,913.00
31	SAN JERONIMO ZAGUALPAN	887,353.00	160,664.00	63,075.00	170,191.00
32	SAN JOSE TEACALCO	801,542.00	0.00	105,357.00	63,361.00
33	SAN JUAN HUACTZINCO	823,651.00	203,546.00	13,934.00	0.00
34	SAN LORENZO AXOCCOMANITLA	1,233,451.00	203,908.00	80,072.00	369,126.00
35	SAN LUCAS TECOPIILCO	618,008.00	62,887.00	52,788.00	0.00
36	SAN PABLO DEL MONTE	7,496,844.00	839,786.00	26,881.00	0.00
37	SANTA ANA NOPALUCAN	1,318,008.00	189,917.00	127,952.00	0.00
38	SANTA APOLONIA TEACALCO	1,378,092.00	184,855.00	121,724.00	213,784.00
39	SANTA CATARINA AYOMETLA	1,198,297.00	145,935.00	172,014.00	0.00
40	SANTA CRUZ QUILEHTLA	630,270.00	106,500.00	164,690.00	0.00
41	SANTA CRUZ TLAXCALA	2,205,730.00	233,934.00	178,828.00	358,078.00
42	SANTA ISABEL XLOXOXTLA	1,384,084.00	397,484.00	28,111.00	0.00
43	TENANINGO	1,424,018.00	0.00	384,457.00	105,704.00
44	TEOIXOCHILCO	2,838,844.00	291,862.00	229,913.00	0.00
45	TEPETITLA DE LARDIZABAL	1,892,332.00	127,567.00	109,641.00	302,304.00
46	TEPEYANCO	1,696,862.00	186,333.00	29,785.00	0.00
47	TERRENATE	837,694.00	133,842.00	62,404.00	0.00
48	TETLA DE LA SOLIDARIDAD	4,515,593.00	279,424.00	408,201.00	1,304,508.00
49	TETLATLALUCA	1,317,123.00	236,224.00	132,788.00	186,993.00
50	TLAXCALA	26,402,601.00	2,782,963.00	2,373,886.00	4,828,256.00
51	TLAXCO	3,165,410.00	388,973.00	282,385.00	0.00
52	TECATLAN	1,080,518.00	76,925.00	81,624.00	222,630.00
53	TOTOLAC	3,716,473.00	401,077.00	261,417.00	669,181.00
54	TZOMPANTEPEC	2,817,340.00	180,495.00	46,112.00	674,303.00
55	XALCOTOC	2,489,653.00	216,495.00	3,031.00	0.00
56	XALTOCAN	1,271,246.00	121,284.00	113,801.00	282,934.00
57	XCOCHITZINCO	1,109,778.00	137,773.00	29,899.00	94,887.00
58	YAUHQUEMEHCAN	3,983,431.00	0.00	711,300.00	0.00
59	ZACATELCO	2,458,806.00	306,142.00	284,686.00	0.00
60	ZITILALTEPEC DE T. S. S.	1,188,330.00	191,605.00	7,039.00	218,599.00
	TOTAL	167,188,481.00	18,889,889.00	10,327,170.00	21,438,138.00



(Handwritten signatures and scribbles in blue ink on the right side of the page)

DÉCIMA TERCERA SESIÓN ORDINARIA DEL CONSEJO PERMANENTE DE COORDINACIÓN HACENDARIA

X.- En este punto el C.P. David Álvarez Ochoa, Secretario de Finanzas, en su carácter de Presidente del Consejo Permanente, dio a conocer el comportamiento de la Recaudación de Registro Civil y Bebidas Alcohólicas del periodo Enero-Septiembre 2024, las cuales son:

REGISTRO CIVIL

MUNICIPIO	FEBRERO	MARZO	ABRIL	MAYO	JUNIO	JULIO	AGOSTO	SEPTIEMBRE	TOTAL
ACUAMANALA DE MIGUEL HIDALGO	11,682.00		22,195.00	9,775.00	4,815.00		13,899.00	8,908.00	71,072.00
ATLIZAYANCA									
AMAXAC DE GUERRERO	26,630.00	30,093.00	18,412.00	26,889.00	13,850.00	18,457.00	19,230.00	10,537.00	164,108.00
APETATITLÁN DE ANTONIO CARVAJAL		39,126.00	41,546.00	32,427.00	25,042.00	27,950.00	23,903.00	7,226.00	197,222.00
AFIZACO									
ATLANGATEPEC		26,205.00	38,035.00	25,959.00	9,506.00		31,066.00		131,781.00
BENTO JUÁREZ	25,250.00	44,121.00	21,451.00	17,599.00	8,909.00	10,699.00	20,424.00		148,453.00
CAPULALPAN	61,746.00					44,484.00	238,112.00	34,043.00	398,385.00
CHILTEMPAN	95,385.00		166,164.00	77,522.00	51,221.00	67,360.00	55,408.00	59,919.00	572,979.00
CONTLA DE JUAN CUAMATZI	52,332.00	68,232.00	54,433.00					209,208.00	384,233.00
CUAPIXTLA	28,492.00								28,492.00
CUAXOMULCO	14,188.00			64,491.00	19,826.00	22,053.00	17,330.00	15,808.00	153,696.00
EL CARMEN TEXEQUITLA		182,784.00			72,365.00		41,500.00		296,649.00
EMILIANO ZAPATA	14,912.00	36,349.00		32,670.00	3,056.00	6,298.00	9,570.00	5,976.00	105,871.00
ESPAÑITA	23,182.00	35,855.00		31,617.00	24,940.00	9,724.00	10,482.00		135,800.00
HUAMANTLA	168,159.00	156,190.00		225,153.00	74,589.00	97,456.00	99,869.00	68,160.00	911,286.00
HUEYOTLIPAN				52,088.00					52,088.00
IXTACUIXTLA MM		48,147.00			166,580.00		62,200.00		296,927.00
IXTENCO	23,954.00	31,082.00	19,284.00	29,553.00	18,573.00	13,306.00	15,048.00	10,320.00	161,118.00
MAGDALENA TLALTELULCO	24,885.00	36,839.00	12,495.00	22,423.00	20,160.00	16,844.00	12,059.00		145,704.00
LÁZARO CÁRDENAS	7,477.00				26,029.00	1,357.00	3,040.00		37,903.00
MAZATECOCHCO JMM	32,930.00	6,129.00	68,394.00	33,675.00	15,912.00	17,638.00			192,676.00
MUÑOZ DE DOMINGO ARENAS	39,822.00		45,742.00	38,273.00	15,588.00	15,947.00	23,581.00	15,860.00	196,713.00
NANACAMILPA DE MARIANO ARISTA	57,914.00					320,254.00			388,168.00
NATIMITAS	8,736.00	18,579.00	26,888.00	23,413.00	18,148.00	16,027.00	20,700.00	12,279.00	148,859.00
PANOTLA	74,927.00	83,174.00	77,823.00	67,815.00	61,414.00	44,094.00			409,048.00
PAPALOTLA DE XICOTÉNCATL	81,278.00		156,443.00	69,533.00	59,136.00	78,373.00	57,360.00	51,875.00	553,898.00
SANCTÓRUM DE LÁZARO CÁRDENAS		169,100.00	30,526.00	38,636.00	21,182.00	30,312.00	21,890.00	25,205.00	337,053.00
SAN DAMIÁN TEXÓLOC	10,904.00	13,328.00	7,025.00	12,599.00	11,242.00	13,955.00	6,080.00	7,822.00	82,933.00
SAN FRANCISCO TETLANOHCAN	17,040.00	19,483.00	19,502.00	10,646.00	9,179.00	14,177.00	10,975.00	16,515.00	117,517.00
SAN JERÓNIMO ZACUALPAN	19,375.00	14,397.00	10,484.00	12,114.00			12,516.00	12,385.00	61,371.00
SAN JOSÉ TEACALCO	22,542.00			62,809.00	8,389.00	9,830.00	7,718.00	6,683.00	108,851.00
SAN JUAN HUACATZINCO	16,309.00	17,279.00	17,924.00		43,086.00				94,578.00
SAN LORENZO AXOCOMANITLA	9,289.00			50,975.00	12,325.00		8,634.00	1,141.00	92,027.00
SAN LUCAS TECOPILCO	14,487.00								14,487.00
SAN PABLO DEL MONTE		158,739.00		381,108.00	76,788.00				626,635.00
SANTA ANA NOPALUCAN									
SANTA APOLONIA TEACALCO	2,852.00	11,026.00	7,985.00	14,123.00	28,493.00	33,100.00	24,820.00	13,358.00	133,547.00
SANTA CATARINA AYOMETLA	4,308.00	6,570.00	6,789.00	7,789.00	6,380.00	4,454.00	5,105.00	3,259.00	44,614.00
SANTA CRUZ QUILEHTLA	15,272.00		48,352.00	27,534.00	21,714.00	16,857.00	17,805.00	16,993.00	154,327.00
SANTA CRUZ TLAXCALA	467.00	85,087.00	21,348.00	32,052.00	22,699.00				141,633.00
SANTA ISABEL XILOXOTLA	7,116.00	10,370.00	5,377.00	9,122.00	12,711.00	6,952.00	4,399.00		58,047.00
TENANINGO	12,662.00	15,535.00	10,269.00	20,881.00	7,812.00	17,507.00	10,582.00	11,406.00	106,564.00
TEOLOCHOLCO		148,533.00	58,495.00	69,471.00	51,448.00	65,617.00		54,588.00	448,150.00
TEPETITLA DE LARDIZABAL		62,919.00	110,517.00	57,329.00	37,016.00	53,853.00	44,824.00	42,493.00	408,541.00
TEPEYANCO									
TERRENATE	49,027.00		99,748.00	37,155.00	19,758.00	25,904.00	25,798.00	19,175.00	276,573.00
TETLA DE LA SOLIDARIDAD	134,469.00	109,061.00	84,681.00	106,169.00	70,555.00	61,853.00			568,838.00
TETLATLAHUCA	42,193.00								42,193.00
TLAXCALA	144,091.00	152,641.00	123,289.00	81,855.00	108,297.00	116,011.00	122,201.00	82,460.00	930,945.00
TLAXCO	108,786.00	98,585.00	60,925.00	87,286.00	54,149.00	68,700.00	47,069.00		523,480.00
TOTATLÁN	27,325.00	28,771.00	20,925.00	26,344.00	15,749.00	19,387.00		4,725.00	143,208.00
TOTOLAC	14,906.00	16,711.00	23,579.00	24,180.00	35,761.00	29,403.00	16,999.00	15,932.00	177,371.00
TZOMPANTEPEC		36,170.00	29,080.00	37,594.00	50,945.00	29,278.00	42,894.00		225,741.00
XALCZTOC	62,057.00	79,534.00	43,568.00	75,572.00		86,939.00	33,027.00	35,194.00	417,831.00
XALTOCAN	53,632.00		127,020.00		83,218.00	39,270.00	37,804.00		340,944.00
XICOTZINCO		16,388.00	19,271.00	34,842.00	22,216.00	15,538.00	6,681.00		114,746.00
YAUHQUEMEHCAN	61,268.00		132,993.00	59,416.00	29,939.00	27,914.00	26,339.00		337,866.00
ZACATELCO	50,025.00	32,340.00	19,502.00	51,614.00		48,844.00			202,325.00
ZILTLALTEPEC ISS	41,233.00	51,834.00	36,564.00	51,985.00	33,241.00	35,855.00	47,796.00		288,398.00
TOTAL	1,843,096.00	2,177,125.00	1,965,876.00	2,363,783.00	1,602,828.00	1,712,404.00	1,373,044.00	900,457.00	13,938,613.00

DÉCIMA TERCERA SESIÓN ORDINARIA DEL CONSEJO PERMANENTE DE COORDINACIÓN HACENDARIA

BEBIDAS ALCOHÓLICAS

MUNICIPIO	FEBRERO	MARZO	ABRIL	MAYO	JUNIO	JULIO	AGOSTO	SEPTIEMBRE	TOTAL
ACUAMANALA DE MIGUEL HIDALGO								24,859.80	24,859.80
ATLTZAYANCA					17,669.40				17,669.40
AMAXAC DE GUERRERO			683.90		24,829.00		13,566.00		39,078.90
APETATILÁN DE ANTONIO CARVAJAL			63,429.10		1,710.10				65,139.20
APIZACO	25,547.20	85,733.90	103,080.30		300,524.00	407,123.50			921,988.90
ATLANGATEPEC							46,580.10		46,580.10
BENITO JUÁREZ					686.00				686.00
CALPULALPAN	150,788.40	13,673.30	60,921.70	23,115.40		13,223.00	15,797.60	683.90	278,403.30
CHIAUTEMPAN	57,740.90			374,969.70				132,399.40	565,110.00
CONTLA DE JUAN CUAMATZI	8,365.00								8,365.00
CUAPIAXTLA			17,784.20	19,288.10					37,050.30
CUAXOMULCO									
EL CARMEN TEQUEXQUITLA				138,315.80			45,919.30		184,235.10
EMILIANO ZAPATA			3,647.70					2,051.70	5,699.40
ESPAÑITA									
HUAMANTLA		68,970.30			56,430.50	27,867.00	275,950.50		429,218.30
HUEYOTLIPAN				147,436.60	6,080.90				153,517.70
IXTACUIXTLA DE MM						68,777.80	21,591.50		90,369.30
IXTENCO				5,700.10					5,700.10
MAGDALENA TLALTELULCO	1,306.90			11,400.20	6,839.70		2,735.60		22,282.40
LÁZARO CÁRDENAS									
MAZATECOCHCO JMM							6,895.00		6,895.00
MUÑOZ DE DOMINGO ARENAS	10,675.70	1,307.60	683.90	30,399.60	770.00				43,836.80
NANACAMILPA DE MARIANO ARISTA	47,130.30		13,206.20	911.40			44,905.70		106,153.60
NATÁVITAS	39,939.90		36,309.00		143,878.00	55,757.10	73,490.90		349,374.90
PANOTLA									
PAPALOTLA DE XICHTÉNCATL	12,962.60	10,590.30	25,383.40	36,100.40					85,036.70
SANCTÓRUM DE LÁZARO CÁRDENAS									
SAN DAMIÁN TEXÓLOC	1,307.80	653.80		12,464.90	683.90	1,051.40			16,161.80
SAN FRANCISCO TETLANOHCAN		683.90		4,559.80					5,243.70
SAN JERÓNIMO ZACUALPAN									
SAN JOSÉ TEACALCO		5,700.10					2,280.60		7,980.70
SAN JUAN HUACTZINCO	6,753.60							663.90	7,417.50
SAN LORENZO AXOCOMANITLA									
SAN LUCAS TECOPILCO									
SAN PABLO DEL MONTE		37,067.40				19,759.60	46,326.10		103,175.10
SANTA ANA NOPALUCÁN									
SANTA APOLONIA TEACALCO									
SANTA CATARINA AYOMETLA									
SANTA CRUZ QULEHTLA									
SANTA CRUZ TLAXCALA	13,290.20	39,635.40			97,500.20				150,425.80
SANTA ISABEL XILOXOXTLA					5,700.10				5,700.10
TENANCINGO				6,384.00	7,067.90				13,451.90
TEOLOCHOLCO	6,813.80			189,820.40			26,600.00		223,234.20
TEPETITLA DE LARDIZABAL				43,503.60	26,189.80		2,279.90		71,973.30
TEPEYANCO									
TERRENATE		6,384.00	1,640.10						8,024.10
TETLA DE LA SOLIDARIDAD	2,902.20	9,603.50			3,800.30				16,506.00
TETLATLAHUCA									
TLAXCALA				1,529,816.40		1,526,140.60	317,123.10	610,740.90	3,985,821.00
TLAXCO		7,067.90		82,321.40					89,389.30
TOCATLÁN			1,367.80						1,367.80
TOTOLAC					161,977.90				161,977.90
TZOMPANTEPEC	2,279.20	9,376.50	8,206.80			4,786.60			24,649.10
XALOZTOC	683.90	5,446.70	19,835.90					24,840.20	50,806.70
XALTOCAN						30,399.60			30,399.60
XICHTZINCO				48,517.70		30,399.60			78,917.30
YAUHQUEMEHCAN			14,363.30	42,254.10	30,989.30		224,837.90	47,499.20	359,942.80
ZACATELCO		69,234.90	78,234.80						147,469.70
ZILTLALTEPEC				19,000.10	5,700.10				24,700.20
	388,487.40	371,549.50	448,758.10	2,766,257.90	899,026.10	2,187,285.80	1,166,881.80	843,759.00	9,072,005.60

Handwritten signatures and scribbles in blue ink, including a large signature at the top right and several scribbles on the right side of the page.

DÉCIMA TERCERA SESIÓN ORDINARIA DEL CONSEJO PERMANENTE DE COORDINACIÓN HACENDARIA

XI.- El Secretario de Finanzas, C.P. David Álvarez Ochoa, en su carácter de Presidente del Consejo Permanente de Coordinación Hacendaria, presentó la información sobre la recaudación del Impuesto Predial y los Derechos por el Suministro de Agua del periodo enero-septiembre de 2024, mismas que han sido validadas por el Comité de Vigilancia del Sistema de Participaciones.

MUNICIPIO	IMPORTE		% INCREMENTO	DIFERENCIA ABSOLUTA
	2024	2023		
ACUAMANALA DE M.H.	304,238.00	774,893.00	-60.74%	-470,655.00
ATLTZAYANCA	1,322,083.16	1,237,656.79	6.82%	84,426.37
AMAXAC DE GRO.	1,030,778.20	1,101,553.51	-6.43%	-70,775.31
APETATITLAN DE A.C.	2,662,852.56	3,510,460.85	-24.15%	-847,608.29
APIZACO	19,346,665.88	37,378,007.11	-48.24%	-18,031,341.25
ATLANGATEPEC	750,171.50	652,291.00	15.01%	97,880.50
BENITO JUAREZ	34,879.05	232,683.00	-85.01%	-197,803.95
CALPULALPAN	5,589,573.00	6,707,253.00	-16.66%	-1,117,680.00
CHIAUTEMPAN	8,471,650.09	9,191,619.67	-7.83%	-719,969.58
CONTLA DE J.C.	961,392.00	1,994,791.00	-51.80%	-1,033,399.00
CUAPIAXTLA	0.00	665,353.00	-100.00%	-665,353.00
CUAXOMULCO	602,871.00	831,117.00	-27.46%	-228,246.00
EL CARMEN TEQUEXQUITLA	1,029,793.58	1,134,068.95	-9.19%	-104,275.37
EMILIANO ZAPATA	176,085.00	166,536.00	5.73%	9,549.00
ESPANITA	421,478.00	362,317.00	16.33%	59,161.00
HUAMANTLA	15,642,670.43	19,950,771.09	-21.59%	-4,308,100.66
HUEYOTLIPAN	526,255.00	560,459.00	-6.10%	-34,204.00
IXTACUIXTLA DE M.M.	3,870,695.59	3,861,752.19	0.23%	8,943.40
IXTENCO	665,129.62	632,181.63	-10.61%	-67,052.01
LA MAGDALENA TLALTELULCO	2,376,313.94	2,103,057.20	12.99%	273,256.74
LAZARO CARDENAS	84,299.01	97,933.00	-13.92%	-13,633.99
MAZATECOCHICO DE J.M.M.	160,580.00	237,746.72	-32.46%	-77,166.72
MUÑOZ DE D.A.	0.00	291,293.00	-100.00%	-291,293.00
NANACAMILPA DE M.A.	3,782,485.43	2,768,820.43	36.61%	1,013,665.00
NATIVITAS	1,406,730.32	1,102,708.00	27.57%	304,022.32
PANOTLA	924,331.06	1,674,276.31	-44.79%	-749,945.25
PAPALOTLA DE X	4,289,169.00	4,475,297.00	-4.16%	-186,128.00
SANCTORUM DE L.C.	628,605.27	441,408.57	42.41%	187,196.70
SAN DAMIAN TEXOLOC	308,261.00	260,464.00	18.35%	47,797.00
SAN FCO. TETLANOHCAN	239,482.00	186,976.00	28.08%	52,506.00
SAN JERONIMO ZACUALPAN	111,941.00	139,394.50	-19.69%	-27,453.50
SAN JOSE TECALCO	184,824.00	218,501.00	-15.41%	-33,677.00
SAN JUAN HUACTZINCO	481,658.00	727,889.50	-33.83%	-246,231.50
SAN LORENZO AXOCOMANITLA	241,352.00	189,152.00	27.60%	52,200.00
SAN LUCAS TECOPILCO	167,245.00	262,078.00	-36.19%	-94,833.00
SAN PABLO DEL MONTE	1,573,693.30	2,437,256.70	-35.43%	-863,563.40
SANTA ANA NOPALUCAN	128,221.00	158,030.27	-18.86%	-29,809.27
SANTA APOLONIA TEACALCO	80,282.00	84,702.00	-5.22%	-4,420.00
SANTA CATARINA AYOMETLA	261,570.00	243,727.00	7.32%	17,843.00
SANTA CRUZ QUILEHTLA	269,909.00	287,646.82	-9.64%	-27,737.82
SANTA CRUZ TLAXCALA	2,537,294.00	3,135,439.95	-19.08%	-598,145.95
SANTA ISABEL XILOXOXTLA	433,421.63	331,611.68	30.70%	101,809.95
TENANCIINGO	310,377.00	323,167.00	-3.95%	-12,780.00
TELOCHOLCO	1,737,127.68	2,377,446.32	-26.93%	-640,318.64
TEPETITLA DE LARDIZABAL	1,013,354.50	1,220,534.74	-16.97%	-207,180.24
TEPEYANCO	579,070.35	466,182.00	24.22%	112,888.35
TERRENATE	256,061.00	372,794.00	-31.31%	-116,733.00
TETLA DE LA SOLIDARIDAD	8,663,381.00	9,245,066.00	-6.29%	-581,685.00
TETLATLAHUCA	128,013.50	154,698.00	-17.25%	-26,684.50
TLAXCALA	23,020,657.59	24,937,649.90	-7.69%	-1,916,992.31
TLAXCO	3,033,806.00	3,010,566.00	0.77%	23,240.00
TOCATLAN	16,632.00	193,638.00	-91.41%	-177,006.00
TOTOLAC	3,237,845.30	3,225,973.50	0.37%	11,871.80
TZOMPANTEPEC	1,203,406.47	1,844,184.79	-34.75%	-640,778.32
XALOZTOC	4,492,955.91	4,260,020.79	5.47%	232,935.12
XALTOCAN	1,945,267.82	2,099,145.45	-7.33%	-153,877.63
XICOHTZINCO	3,964,732.50	3,911,993.06	1.35%	52,739.44
YAUHQUEMEHCAN	6,360,949.70	7,493,942.63	-15.12%	-1,132,992.83
ZACATELCO	821,062.12	1,026,287.60	-20.00%	-205,225.48
ZITLALTEPEC DE T.S.S.	176,282.00	369,801.78	-51.01%	-183,519.78
T O T A L	144,931,912.04	179,324,255.90	-19.18%	-34,392,343.86

Handwritten signatures and scribbles in blue ink on the right side of the page.

DÉCIMA TERCERA SESIÓN ORDINARIA DEL CONSEJO PERMANENTE DE COORDINACIÓN HACENDARIA

DERECHOS POR EL SUMINISTRO DE AGUA 2024

MUNICIPIO	IMPORTE		% INCREMENTO	DIFERENCIA ABSOLUTA
	2024	2023		
ACUAMANALA DE M.H.	182,450.00	75,079.00	143.01%	107,371.00
ALTZAYANCA	164,610.00	2,699,682.57	-93.90%	-2,535,072.57
AMAXAC DE GRO.	1,459,045.65	1,362,251.33	7.11%	96,794.32
APETATITLAN DE A.C.	3,543,644.24	4,665,056.48	-24.04%	-1,121,412.24
APIZACO	30,859,707.00	56,214,460.37	-45.10%	-25,354,753.37
ATLANGATEPEC	502,875.80	954,032.00	-47.29%	-451,156.20
BENITO JUAREZ	41,404.03	415,558.00	-90.04%	-374,153.97
CALPULALPAN	0.00	10,098,575.50	-100.00%	-10,098,575.50
CHIAUTEMPAN	15,214,151.54	23,603,791.58	-35.54%	-8,389,640.04
CONTLA DE J.C.	883,457.00	2,018,806.00	-56.24%	-1,135,349.00
CUAPIAXTLA	0.00	690,131.50	-100.00%	-690,131.50
CUAXOMULCO	1,204,060.43	1,455,212.36	-17.26%	-251,151.93
EL CARMEN TEQUEXQUITLA	1,107,690.19	920,803.00	20.30%	186,887.19
EMILIANO ZAPATA	161,933.00	233,457.00	-30.64%	-71,524.00
ESPANITA	668,794.00	419,834.00	59.30%	248,960.00
HUAMANTLA	21,437,239.46	33,014,988.43	-35.07%	-11,577,748.97
HUEYOTLIPAN	805,542.10	912,372.80	-11.71%	-106,830.70
IXTACUXTLA DE M.M.	611,400.00	1,512,564.52	-59.58%	-901,164.52
IXTENCO	2,193,210.98	2,667,930.89	-17.79%	-474,719.91
LA MAGDALENA TLALTELULCO	1,290,879.96	1,531,769.00	-15.73%	-240,889.04
LAZARO CARDENAS	133,331.43	209,216.28	-36.27%	-75,884.85
MAZATECOCHCO DE J.M.M.	504,153.00	610,209.00	-17.38%	-106,056.00
MUNOZ DE D.A.	0.00	540,810.00	-100.00%	-540,810.00
NANACAMILPA DE M.A.	2,132,002.20	2,050,197.40	3.99%	81,804.80
NATIVITAS	869,223.26	1,985,120.00	-56.21%	-1,115,896.74
PANOTLA	2,105,352.46	4,022,686.35	-47.66%	-1,917,333.89
PAPALOTLA DE X	908,346.00	1,385,970.00	-34.46%	-477,624.00
SANCTORUM DE L.C.	661,201.57	787,767.64	-16.07%	-126,566.07
SAN DAMIAN TEXOLOC	826,807.90	832,939.43	-0.74%	-6,131.53
SAN FCO. TETLANOHCAN	636,397.50	741,342.50	-14.16%	-104,945.00
SAN JERÓNIMO ZACUALPAN	243,371.00	738,823.50	-67.06%	-495,452.50
SAN JOSE TECALCO	435,075.00	490,061.00	-11.22%	-54,986.00
SAN JUAN HUACTZINCO	390,961.00	721,129.26	-45.78%	-330,168.26
SAN LORENZO AXOCOMANITLA	452,426.20	373,545.00	21.12%	78,881.20
SAN LUCAS TECOPILCO	316,400.00	519,795.00	-39.13%	-203,395.00
SAN PABLO DEL MONTE	5,070,513.50	7,000,658.00	-27.57%	-1,930,144.50
SANTA ANA NOPALUCAN	304,066.00	281,033.00	8.20%	23,033.00
SANTA APOLONIA TEACALCO	707,412.00	908,900.00	-22.17%	-201,488.00
SANTA CATARINA AYOMETLA	228,812.00	385,197.00	-40.60%	-156,385.00
SANTA CRUZ QUILEHTLA	329,085.50	332,243.52	-0.95%	-3,158.02
SANTA CRUZ TLAXCALA	1,228,791.00	2,025,665.84	-39.34%	-796,874.84
SANTA ISABEL XILOXOXTLA	144,815.00	165,866.00	-12.69%	-21,051.00
TENANCIINGO	317,618.00	347,734.00	-8.66%	-30,116.00
TEOLOCHOLCO	2,966,687.22	4,127,623.12	-28.13%	-1,160,935.90
TEPETITLA DE LARDIZABAL	500,915.00	605,117.00	-17.22%	-104,202.00
TEPEYANCO	331,886.00	449,152.00	-26.11%	-117,266.00
TERRENATE	796,125.00	1,667,234.00	-52.25%	-871,109.00
TETLA DE LA SOLIDARIDAD	4,261,009.89	5,025,738.22	-15.22%	-764,728.33
TETLATLAHUCA	0.00	395,149.00	-100.00%	-395,149.00
TLAXCALA	44,028,435.74	63,309,790.07	-30.46%	-19,281,354.33
TLAXCO	1,066,071.00	2,027,433.00	-47.42%	-961,362.00
TOCATLAN	27,853.50	330,463.14	-91.57%	-302,609.64
TOTOLAC	1,811,692.50	1,885,394.00	-3.91%	-73,701.50
TZOMPANTEPEC	365,969.74	1,645,037.64	-77.75%	-1,279,067.90
XALOZTOC	11,451.00	1,260,869.46	-99.09%	-1,249,418.46
XALTOCAN	358,552.50	1,568,920.50	-77.15%	-1,210,368.00
XICOHTZINCO	909,346.06	1,130,317.80	-19.55%	-220,971.74
YAUHQUEMEHCAN	2,892,527.90	3,359,780.42	-13.91%	-467,252.52
ZACATELCO	5,447,240.00	10,501,374.66	-48.13%	-5,054,134.66
ZITLALTEPEC DE T.S.S.	68,251.00	135,596.86	-49.67%	-67,345.86
T O T A L	167,122,270.95	272,348,256.94	-38.64%	-105,225,985.99

DÉCIMA TERCERA SESIÓN ORDINARIA DEL CONSEJO PERMANENTE DE COORDINACIÓN HACENDARIA

XII.- El C.P. David Álvarez Ochoa, Secretario de Finanzas, en su carácter de Presidente del Consejo Permanente de Coordinación Hacendaria, presentó el informe sobre el cumplimiento de reportar al Sistema de los Recursos Federales Transferidos por parte de los municipios al Cierre del Segundo Trimestre de 2024.

Municipio	Gestión de Proyectos	Consistencia en recursos transferidos	Indicadores	ICI	Posición
Atlangatepec	100	100	100	100	1
Panolla	100	100	100	100	1
Tlaxcala	100	100	100	100	1
Emiliano Zapata	100	100	100	100	1
San Lorenzo Axocomanitla	N/A	100	100	100	1
Apizaco	100	99.99	97.22	99.07	26
La Magdalena Tlaltelulco	100	100	97.22	99.07	26
San Francisco Tetlanohcan	N/A	100	97.22	98.61	44
Atitzayanca	100	100	94.44	98.15	51
Teolochohco	80	100	100	93.33	103
Yauhquemehcan	90.91	100	88.89	93.27	105
San Damián Texóloc	100	100	63.89	87.96	160
Zacatelco	54.55	100	100	84.85	179
Sanctórum de Lázaro Cárdenas	100	50	94.44	81.48	213
Nativitas	65.85	100	72.22	79.36	238
Huamantla	39.58	99.83	97.22	78.88	245
Santa Ana Nopalucan	61.9	100	72.22	78.04	252
Apetatitlán de Antonio Carvajal	100	50	83.33	77.78	257
Nanacamilpa de Mariano Arista	100	50	72.22	74.07	311
Tenancingo	19.44	100	100	73.15	322
Mazatecochco de José María Morelos	14.29	100	100	71.43	347
Cuaxomulco	11.67	100	97.22	69.63	375
Cuapixtla	25.33	99.98	83.33	69.55	378
San José Teacalco	8	100	100	69.33	380
Tepeyanco	25	100	77.78	67.59	405
Tlaxco	18.75	100	83.33	67.36	410
El Carmen Tequexquitla	100	50	50	66.67	425
Totolac	0	100	100	66.67	425
Santa Catarina Ayometla	0	100	100	66.67	425
Papalotla de Xicohténcatl	4.88	100	94.44	66.44	431
Terrenate	60	50	88.89	66.3	435
Amaxac de Guerrero	0	100	94.44	64.81	450
Zitlaltépec de Trinidad Sánchez Santos	0	100	94.44	64.81	450
Santa Apolonia Teacalco	4.08	100	83.33	62.47	467
Chiautempan	1.02	100	83.33	61.45	475
Tetlatlahuca	0	100	83.33	61.11	479
Benito Juárez	0	100	83.33	61.11	479
San Lucas Tecopilco	0	100	80.56	60.19	486
Santa Cruz Quilehtla	0	100	75	58.33	500
Santa Cruz Tlaxcala	13.99	100	55.56	58.52	513
Tepetitla de Lardizábal	50	50	63.89	54.63	523
Santa Isabel Xiloxotla	4.17	100	58.33	54.17	526
Lázaro Cárdenas	0	100	58.33	52.78	539
San Juan Huactzinco	0	100	58.33	52.78	539
Calpulalpan	2.2	50	80.56	44.25	590
Xaloztoc	0	100	30.56	43.52	596
Totla de la Solidaridad	0.45	100	19.44	39.96	615
Hueyotlipan	0	50	61.11	37.04	638
San Jerónimo Zacualpan	0	100	0	33.33	655
Tocatlán	55.56	0	41.67	32.41	660
Muñoz de Domingo Arenas	0	50	36.11	28.7	680
Tzompantepec	5.71	50	5.56	20.42	712
Ixtacuixtla de Mariano Matamoros	4.55	0	44.44	16.33	735
Ixtenco	0	0	44.44	14.81	740
Acuamana de Miguel Hidalgo	0	0	36.11	12.04	745
Xaltocan	0	0	25	8.33	750
Española	7.41	0	0	2.47	765
San Pablo del Monte	0.57	0	0	0.19	785
Contla de Juan Cuamatzi	0	0	0	0	787
Xicohtzinco	0	0	0	0	787

DÉCIMA TERCERA SESIÓN ORDINARIA DEL CONSEJO PERMANENTE DE COORDINACIÓN HACENDARIA

En relación a los Anexos A, B y C solicitados por esta Secretaría a los Municipios del Estado, como herramienta de apoyo para validar la información que cargarán a la plataforma de la Secretaría de Hacienda y Crédito Público denominada "Sistema de Recursos Federales Transferidos" (SRFT) y administrada por la Unidad de Evaluación del Desempeño; se solicita a los integrantes de este Órgano Colegiado en la toma de decisiones por excelencia, emitir un punto de Acuerdo, a efecto de que la información presentada en estos Anexos se envíe a la Secretaría una vez que haya concluido el periodo de validación de la información cargada a la plataforma, y que la Secretaría los recibirá en un solo documento de entrega, cuando menos de los **Fondos de Aportaciones Federales a los municipios del Estado (FAISMUN y FORTAMUN)** en los módulos de **Ejercicio del Gasto e Indicadores, en caso contrario no se recibirán los Anexos**, ya que se ha detectado que los Municipios incluyen los Anexos en su Cuenta Pública como evidencia de la carga de información al SRFT; sin embargo, no efectúan la subida de información a la misma, aún cuando ya ha sido validada para su carga por la Secretaría, lo que propicia una baja calificación en el Índice de la Calidad de la Información, presentada por los Municipios, en detrimento de la calificación otorgada a la Entidad.

Acuerdo 03/XIII/2024

En relación a los Anexos, este Órgano Colegiado acuerda por unanimidad que la información presentada en estos Anexos se envíe a la Secretaría una vez que haya concluido el periodo de validación de la información cargada a la plataforma, y que la Secretaría los recibirá en un solo documento de entrega, cuando menos de los **Fondos de Aportaciones Federales a los municipios del Estado (FAISMUN y FORTAMUN)** en los módulos de **Ejercicio del Gasto e Indicadores, en caso contrario no se recibirán los Anexos**, ya que se ha detectado que los Municipios incluyen los Anexos en su Cuenta Pública como evidencia de la carga de información al SRFT; sin embargo, no efectúan la subida de información a la misma, aún cuando ya ha sido validada para su carga por la Secretaría, lo que propicia una baja calificación en el Índice de la Calidad de la Información, presentada por los Municipios, en detrimento de la calificación otorgada a la Entidad.

XI.- En este punto del Orden del día, el Lic. Arturo Lucio Salas Miguela, Titular del Órgano de Fiscalización Superior, comento acerca de que el pasado 30 de septiembre se hizo entrega a la Comisión de Finanzas los informes de la revisión de la cuenta pública enero a junio de conformidad a la legislación aplicable. En lo que se refiere al periodo de Julio-Diciembre 2024, se darán a conocer en el mismo periodo pero del año 2025. Asimismo, el seguimiento a las observaciones que se generaron en el proceso de entrega recepción, continúa el seguimiento de todos y cada uno de ellos.

De igual manera comento acerca de la capacitación es que el órgano de fiscalización superior ha realizado con funcionarios municipales en materia de fiscalización.

Por último, agrego que revisión de los perfiles de los funcionarios municipales, para dar la aprobación correspondiente de cada uno de ellos.

XII.- En este punto del Orden del día, el Diputado Bladimir Zainos Flores, Presidente de la Comisión de Finanzas y Fiscalización del Congreso del Estado, en uso de la palabra agradeció la presencia de todos, y continuó mencionando sobre la importancia de este Órgano Colegiado, así como de fomentar una relación entre todos los niveles de gobierno, en especial en lo que se refiere en materia Hacendaria.

En lo que se refiere a la Ley de Ingresos municipales, menciono que se deben de considerar los parámetros y la realidad económica del país, para que sea un referente en la elaboración de las mismas.


XIII.- Asuntos Generales

A pregunta expresa del tesorero municipal de Cuaxomulco, referente en saber si las cifras de retención por la potenciación del FEIEF, se pueden dar a conocer, para que ellos puedan tener una estimación del cierre de ejercicio del 2024, se menciono que solo se saben cuando la SHCP emite la constancia correspondiente.


Sin más puntos a tratar, siendo las 12:40 horas del mismo día en que se inicia, se da por terminada la presente Sesión Ordinaria del Consejo Permanente de Coordinación Hacendaria, firmando al margen y al calce quienes intervinieron en este acto.

DÉCIMA TERCERA SESIÓN ORDINARIA DEL CONSEJO PERMANENTE DE COORDINACIÓN HACENDARIA

CONSEJO PERMANENTE DE COORDINACIÓN HACENDARIA




C.P. David Álvarez Ochoa
Secretario de Finanzas




Lic. Arturo Lucio Salas Miguela
Titular del Órgano de Fiscalización Superior




Dip. Bladimir Zainos Flores
Presidente de la Comisión de Finanzas y
Fiscalización del Congreso del Estado




C. Rogelio Pichón Luna
Presidente Municipal de
Acuamanala de M.H.




C. Mauricio Pozos Castañón
Presidente Municipal de
Amaxac de Gro.




C. Blanca Estela Angulo Meneses
Presidenta Municipal de
Chiautempan



C. Roman Montiel Santiago
Presidente Municipal de
Cuaxomulco



C. Edgar Macías Moreno
Presidente Municipal de
Emiliano Zapata




C.P. Miriam Montiel Morales
Tesorera Municipal de Huamantla



C. Sóstenes Esteban Bedolla Espinoza
Presidente Municipal de
Hueyotlipan



C. Gabriela Hernández Montiel
Presidenta Municipal de
San Lorenzo Axocomanitla



C. Yoni Hernández Alvarado
Presidente Municipal de
Tepetitla de Lardizábal