

**CUARTA SESIÓN ORDINARIA DEL CONSEJO PERMANENTE
DE COORDINACIÓN HACENDARIA**

**ACTA DE LA CUARTA SESIÓN ORDINARIA DEL
CONSEJO PERMANENTE DE COORDINACIÓN HACENDARIA.**

En la Ciudad de Tlaxcala, Tlax.; siendo las diez horas del día 23 de Enero de dos mil dieciocho, en el "Salón Piedras Negras del Hotel Posada San Francisco" ubicado en Plaza de la Constitución No. 17, Tlaxcala, Tlax., se constituyeron los integrantes del Consejo Permanente de Coordinación Hacendaria, en atención a la convocatoria emitida por la Ing. María Alejandra Marisela Nande Islas, en su carácter de Secretaria de Planeación y Finanzas y Presidenta del mismo, a efecto de llevar a cabo la presente sesión, la cual se desarrolla bajo el siguiente:

ORDEN DEL DÍA

I. PASE DE LISTA Y VERIFICACIÓN DEL QUÓRUM LEGAL.

ING. MARÍA ALEJANDRA MARISELA NANDE ISLAS

Secretaria de Planeación y Finanzas del Estado de Tlaxcala y Presidenta del Consejo Permanente de Coordinación Hacendaria.

II. APROBACIÓN DEL ORDEN DEL DÍA.

ING. MARÍA ALEJANDRA MARISELA NANDE ISLAS

Secretaria de Planeación y Finanzas del Estado de Tlaxcala y Presidenta del Consejo Permanente de Coordinación Hacendaria.

III. PALABRAS DE BIENVENIDA.

ING. MARÍA ALEJANDRA MARISELA NANDE ISLAS

Secretaria de Planeación y Finanzas del Estado de Tlaxcala y Presidenta del Consejo Permanente de Coordinación Hacendaria.

IV. INGRESOS DEL GOBIERNO FEDERAL ENE-DIC 2017 (COMPORTAMIENTO DE RFP)

ING. MARÍA ALEJANDRA MARISELA NANDE ISLAS

Secretaria de Planeación y Finanzas del Estado de Tlaxcala y Presidenta del Consejo Permanente de Coordinación Hacendaria.

V.- DETERMINACIÓN DEL CUARTO AJUSTE TRIMESTRAL DE PARTICIPACIONES A MUNICIPIOS 2017.

ING. MARÍA ALEJANDRA MARISELA NANDE ISLAS

Secretaria de Planeación y Finanzas del Estado de Tlaxcala y Presidenta del Consejo Permanente de Coordinación Hacendaria.

VI. INFORME SOBRE DETERMINACIÓN Y PAGO DEL FONDO DE COMPENSACIÓN E INCENTIVO A LA VENTA FINAL DE GASOLINAS Y DIESEL POR LOS MESES DE OCTUBRE, NOVIEMBRE Y DICIEMBRE DE 2017.

ING. MARÍA ALEJANDRA MARISELA NANDE ISLAS

Secretaria de Planeación y Finanzas del Estado de Tlaxcala y Presidente del Consejo Permanente de Coordinación Hacendaria.

VII.- COMPORTAMIENTO DE LA RECAUDACIÓN DEL IMPUESTO PREDIAL Y LOS DERECHOS POR EL SUMINISTRO DE AGUA 2017.

ING. MARÍA ALEJANDRA MARISELA NANDE ISLAS

Secretaria de Planeación y Finanzas del Estado de Tlaxcala y Presidenta del Consejo Permanente de Coordinación Hacendaria.

**CUARTA SESIÓN ORDINARIA DEL CONSEJO PERMANENTE
DE COORDINACIÓN HACENDARIA**

VIII. COMPORTAMIENTO DEL FONDO ISR MUNICIPAL DE ENERO – DICIEMBRE 2017.

ING. MARÍA ALEJANDRA MARISELA NANDE ISLAS

Secretaria de Planeación y Finanzas del Estado de Tlaxcala y Presidenta del Consejo Permanente de Coordinación Hacendaria.

IX. INTERVENCIÓN DEL ÓRGANO DE FISCALIZACIÓN SUPERIOR.

C.P.C. MARÍA ISABEL DEFINA MALDONADO TEXTLE

Titular del Órgano de Fiscalización Superior del Congreso del Estado.

X.- ASUNTOS GENERALES EN MATERIA HACENDARIA.

I.- El C.P. Román Muñoz Calva, Director de Contabilidad Gubernamental y Coordinación Hacendaria, llevó a cabo el pase de lista y verificación del quórum legal, encontrándose presentes: La Secretaria de Planeación y Finanzas del Estado de Tlaxcala y Presidenta del Consejo Permanente de Coordinación Hacendaria, Ing. María Alejandra Marisela Nande Islas; Diputado Alberto Amaro Coroná, Presidente de la Comisión de Finanzas y Fiscalización del Congreso del Estado; C.P.C. María Isabel Delfina Maldonado Textle, Titular del Órgano de Fiscalización Superior del Congreso del Estado; C. Noé Parada Matamoros, Presidente Municipal de Atltzayanca; C. Faustino Carín Molina, Presidente Municipal de Amaxac de Gro.; C. José Macías González, Presidente Municipal de Atlangatepec; C. Javier Serrano Sánchez, Presidente Municipal de Cuaxomulco; C. Víctor Hugo Sánchez Flores, Presidente Municipal de Nanacamilpa de M.A.; C. Jesús Herrera Xicohténcatl, Presidente Municipal de Papalotla de X.; C. Gelacio Sánchez Juárez, Presidente Municipal de Teolocholco; C. Antonio Morales Ramos, Presidente Municipal de Tetlatlahuca; C. Anabell Ávalos Zempoalteca, Presidenta Municipal de Tlaxcala.

Una vez existiendo Quórum legal se procede a realizar la presente sesión ordinaria del Consejo Permanente de Coordinación Hacendaria.


II.- El C.P. Román Muñoz Calva, Director de Contabilidad Gubernamental y Coordinación Hacendaria, dio lectura al orden del día, siendo esta aprobada por unanimidad por los integrantes del Consejo Permanente de Coordinación Hacendaria.

III.- La Secretaria de Planeación y Finanzas, Ing. María Alejandra Marisela Nande Islas, en su carácter de Presidenta del Consejo Permanente de Coordinación Hacendaria, dio las palabras de Bienvenida a la Cuarta Sesión Ordinaria del Consejo Permanente de Coordinación Hacendaria, invitando a los integrantes de dicho consejo a trabajar de manera coordinada en las tareas encomendadas a este Órgano Colegiado en materia hacendaria.

IV.- La Secretaria de Planeación y Finanzas, Ing. María Alejandra Marisela Nande Islas, en su carácter de Presidenta del Consejo Permanente de Coordinación Hacendaria, presentó el comportamiento de la Recaudación Federal Participable de Octubre a Diciembre de 2017, de acuerdo con los datos dados a conocer por la Secretaria de Hacienda y Crédito Público, mismo que refleja una caída en los ingresos federales trasferidos al Estado vía participaciones, explicó que a nivel federal en el cuarto trimestre se tuvo una caída de 2.55%, mientras que el Estado de Tlaxcala representó un menos 3.28%; esto derivado de la baja eficiencia recaudatoria observada en los conceptos de Impuestos y Derechos Locales.

**CUARTA SESIÓN ORDINARIA DEL CONSEJO PERMANENTE
DE COORDINACIÓN HACENDARIA**

V.- La Secretaria de Planeación y Finanzas, Ing. María Alejandra Marisela Nande Islas, en su carácter de Presidenta del Consejo Permanente de Coordinación Hacendaria expuso las cifras correspondientes al Cuarto Ajuste Trimestral de Participaciones a Municipios 2017, mismo que resultó negativo para los 60 municipios del Estado, resultado de realizar la comparación entre la estimación de la Ley de Ingresos para el Estado de Tlaxcala para el Ejercicio Fiscal 2017, con lo realmente recibido y recaudado por la Federación y el Estado respectivamente, las cifras se presentan a continuación:

					
CONCILIACION DE PARTICIPACIONES A MUNICIPIOS OCT-DIC 2017					
NO.	MUNICIPIO	TOTAL DE PARTICIPACIONES FORMULA	TOTAL DE PARTICIPACIONES CALENDARIO	AJUSTE TRIM OCT-DIC 2017	%
1.-	ACUAMANALA DE M. H.	3,121,309.22	3,383,673.82	-262,364.40	-7.75%
2.-	ATLZAYANCA	5,808,606.69	6,118,235.67	-309,628.98	-5.06%
3.-	AMAXAC DE GRO.	3,961,389.74	4,274,072.27	-312,682.53	-7.32%
4.-	APETATITLAN DE A. C.	4,926,128.86	5,373,138.97	-447,010.11	-8.32%
5.-	APIZACO	21,148,863.08	22,601,802.06	-1,453,038.98	-6.43%
6.-	ATLANGATEPEC	4,399,327.08	4,666,882.16	-267,555.06	-6.63%
7.-	BENITO JUAREZ	3,238,894.93	3,517,029.78	-278,134.85	-7.91%
8.-	CALPULALPAN	10,593,447.48	11,286,437.67	-692,990.19	-6.14%
9.-	CHIAUTEMPAN	14,105,862.78	15,028,494.38	-920,631.60	-6.13%
10.-	CONTLA DE J. C.	7,808,607.86	8,297,684.29	-489,076.43	-5.92%
11.-	CUAPAXTLA	4,883,159.88	5,272,542.18	-389,382.18	-7.39%
12.-	CUAXOMULCO	3,771,097.30	4,013,168.82	-242,061.52	-6.03%
13.-	EL CARMEN TEQUEXQUITLA	5,059,451.97	5,424,460.19	-365,008.22	-6.73%
14.-	EMILIANO ZAPATA	2,840,034.98	3,173,487.83	-233,452.85	-7.36%
15.-	ESPAÑITA	3,838,789.07	4,060,405.39	-221,616.32	-5.40%
16.-	HUAMANTLA	17,507,061.27	18,652,442.06	-1,145,380.79	-6.14%
17.-	HUEYOTLIPAN	4,833,557.68	5,286,477.94	-362,920.26	-6.85%
18.-	XTACUXTLA DE M. M.	8,378,419.81	8,878,867.84	-500,448.03	-5.94%
19.-	XTENCO	3,977,075.43	4,274,529.69	-297,454.37	-6.96%
20.-	LA MAGDALENA TLATELULCO	5,165,496.38	5,524,845.69	-359,149.31	-5.50%
21.-	LAZARO CARDENAS	3,272,088.02	3,493,636.78	-221,550.76	-6.34%
22.-	MAZATECOCHCO DE J. M. M.	3,805,954.72	4,229,305.20	-323,350.48	-7.65%
23.-	MUNOZ DE D. A.	3,128,923.83	3,381,139.25	-252,215.42	-7.46%
24.-	NANACAMILPA DE M. A.	5,716,638.23	6,072,963.30	-356,325.07	-5.87%
25.-	NATMITAS	6,693,045.78	7,066,913.68	-373,867.90	-5.29%
26.-	PANOTLA	6,697,775.14	7,138,301.00	-440,525.86	-6.17%
27.-	PAPALOTLA DE X.	7,418,594.28	7,916,667.02	-497,062.76	-6.28%
28.-	SANCTORUM DE L. C.	3,818,063.29	4,214,203.23	-296,139.94	-7.03%
29.-	SAN DAMIAN TEXOLOC	3,534,176.06	3,764,470.36	-230,294.31	-6.12%
30.-	SAN FCO. TETLANOHCAN	4,353,841.10	4,645,569.91	-291,728.81	-6.28%
31.-	SAN JERONIMO ZACUALPAN	3,470,287.27	3,732,891.98	-262,604.71	-7.03%
32.-	SAN JOSE TEACALCO	3,441,705.14	3,730,211.02	-288,505.88	-7.73%
33.-	SAN JUAN HUACTZINCO	3,487,845.25	3,746,186.70	-258,541.45	-6.90%
34.-	SAN LORENZO AXOCOMANITLA	3,028,195.23	3,297,877.80	-269,682.57	-8.18%
35.-	SAN LUCAS TECOPILCO	2,881,839.69	3,128,794.35	-246,954.66	-7.89%
36.-	SAN PABLO DEL MONTE	13,119,237.27	13,833,700.26	-714,462.99	-5.16%
37.-	SANTA ANA NOPALUCAN	3,582,852.84	3,852,065.61	-269,212.77	-6.73%
38.-	SANTA APOLONIA TEACALCO	2,915,141.54	3,167,933.28	-252,791.74	-7.98%
39.-	SANTA CATARINA AYOMETLA	3,760,984.70	4,067,763.44	-306,778.75	-7.54%
40.-	SANTA CRUZ QUILEHTLA	3,327,386.95	3,584,849.89	-257,462.93	-7.18%
41.-	SANTA CRUZ TLAXCALA	5,192,294.59	5,591,746.91	-399,452.33	-7.14%
42.-	SANTA ISABEL XLOXOTLA	3,013,884.04	3,293,058.81	-279,174.77	-6.48%
43.-	TENANCINGO	4,434,881.26	4,726,632.06	-291,750.80	-6.17%
44.-	TEOLOXOCHILCO	5,860,015.08	6,283,349.81	-423,334.73	-6.74%
45.-	TEPETITLA DE BARDIZABAL	5,357,400.38	5,716,256.98	-358,856.60	-6.28%
46.-	TEPEYANCO	4,039,373.70	4,373,776.11	-334,402.41	-7.85%
47.-	TERRENATE	4,683,551.74	4,978,970.90	-295,419.16	-5.90%
48.-	TETLA DE LA SOLIDARIDAD	7,165,213.63	7,866,472.03	-701,258.41	-8.91%
49.-	TETLATLHUCA	4,222,727.89	4,576,787.63	-354,069.73	-7.74%
50.-	TLAXCALA	23,487,466.64	25,620,731.43	-2,133,264.79	-7.97%
51.-	TLAXCO	9,206,876.48	9,722,978.82	-516,302.44	-5.31%
52.-	TOCATLÁN	3,108,285.15	3,432,160.16	-323,875.01	-9.44%
53.-	TOTOLAC	6,246,418.07	6,701,033.90	-454,615.83	-6.78%
54.-	TZOMPANTEPEC	5,711,877.49	6,052,450.31	-340,572.82	-5.63%
55.-	XALOTZOC	5,988,460.88	6,545,599.28	-557,138.40	-6.51%
56.-	XALTOCAN	4,129,801.51	4,514,388.66	-384,587.15	-6.52%
57.-	XICOHTZINCO	4,482,400.44	4,837,745.90	-355,345.46	-7.35%
58.-	YAUHQUEMEHCAN	7,710,456.74	8,277,129.38	-566,672.63	-6.85%
59.-	ZACATELCO	9,151,804.09	9,732,987.91	-581,083.82	-5.97%
60.-	ZITLALTEPEC DE T. S. S.	8,800,281.80	4,118,485.61	-318,203.71	-7.73%
TOTAL		358,222,306.50	384,031,765.24	-25,809,458.74	-6.72%

Acuerdo 01/VI/2018

CUARTA SESIÓN ORDINARIA DEL CONSEJO PERMANENTE DE COORDINACIÓN HACENDARIA

Las cifras fueron validadas por unanimidad de los integrantes del Consejo Permanente de Coordinación Hacendaria y se acordó que serán liquidadas o descontadas en dos exhibiciones, en los meses de febrero y marzo con cargo a sus participaciones ordinarias, una vez que los municipios realicen el trámite respectivo ante la Secretaría de Planeación y Finanzas dentro del plazo establecido en el artículo 506 del Código Financiero. La aplicación de las cantidades a cargo o a favor provenientes del ajuste de participaciones, deberá ser observando lo establecido en la Ley de Disciplina Financiera para las Entidades Federativas y los Municipios, así como en el Código Financiero para el Estado de Tlaxcala y sus Municipios.

Se adjunta al presente:

- Anexo 1: Cálculo de Distribución de Participaciones a Municipios Octubre-Diciembre 2017.

VI.- La Secretaria de Planeación y Finanzas, Ing. María Alejandra Marisela Nande Islas, en su carácter de Presidenta del Consejo Permanente de Coordinación Hacendaria en cumplimiento a lo establecido en el Código Financiero para el Estado de Tlaxcala y sus Municipios, dio a conocer el Informe Trimestral de Participaciones por concepto del Fondo de Compensación y del Incentivo a la Venta Final de Gasolinas y Diésel, mismas que fueron entregadas en tiempo y forma tal como lo establece el Capítulo I de la Ley de Coordinación Fiscal, artículos 504, 504-A, 504-B y 506 del Código Financiero para el Estado de Tlaxcala y sus Municipios; las cifras son las que se incluyen en los siguientes:

- Anexo 2: Informe Trimestral de Distribución del Fondo de Compensación Octubre-Diciembre 2017.
- Anexo 3: Informe Trimestral de Distribución del Incentivo a la Venta Final de Gasolinas y Diésel Octubre-Diciembre 2017.

VII.- La Secretaria de Planeación y Finanzas, Ing. María Alejandra Marisela Nande Islas, en su carácter de presidenta del Consejo Permanente de Coordinación Hacendaria, dio a conocer las cifras correspondientes a la recaudación del Impuesto Predial y los Derechos por el Suministro de Agua 2017, exhortando a los Presidentes Municipales integrantes de este Órgano Colegiado, para que por su conducto se haga extensivo a sus representados que a la fecha no han presentado sus reportes de predial y agua, los entreguen a la brevedad posible tanto al Órgano de Fiscalización Superior como a la Secretaría de Planeación y Finanzas; asimismo, solicita de manera urgente que todo incremento en recaudación de predial y agua, se soporte documentalmente con las acciones implementadas, ya que las cifras se deberán enviar para su validación al Comité de Vigilancia del Sistema de Participaciones, perteneciente al Sistema Nacional de Coordinación Fiscal - Secretaría de Hacienda y Crédito Público.

VIII.- La Secretaria de Planeación y Finanzas, Ing. María Alejandra Marisela Nande Islas, en su carácter de Presidenta del Consejo Permanente de Coordinación Hacendaria presentó el comportamiento del Fondo ISR pagado a los Municipios del Estado por el periodo Enero- Diciembre de 2017, informando que muchos de los municipios no están al corriente en el cumplimiento de sus obligaciones fiscales, relativas al ISR de sueldos y salarios, incluidos los asimilados a salarios,

CUARTA SESIÓN ORDINARIA DEL CONSEJO PERMANENTE
DE COORDINACIÓN HACENDARIA

pagados por servicios, haciendo hincapié en la importancia de estos rubros ya que de acuerdo a las Reglas de Operación para la aplicación del artículo 3-B de la Ley de Coordinación Fiscal, los recursos participables que la UCEF valide se conformarán por los importes que obtenga el SAT del proceso de validación de aquellos entes públicos que llenaron correctamente los CFDI de nómina de su personal y que en términos del primer párrafo del artículo 3-B de la Ley de Coordinación Fiscal, hayan enterado efectivamente el impuesto.

IX.- En este punto la C.P. María Isabel Delfina Maldonado Textle, Titular del Órgano de Fiscalización Superior, comento la importancia del manejo prudente de los recursos considerando que el cuarto ajuste de 2017 es negativo; por otra parte resalto la necesidad de entregar en tiempo las cuentas públicas ya que existe un retraso en la entrega de las mismas del ejercicio fiscal 2017; asimismo, exhorto a la integración de las cuentas públicas de manera ordenada dado que derivado de las auditorías realizadas se ha detectado que la información se encuentra dispersa, menciono los plazos a los que deberán avocarse para solventar observaciones, ya que si no son solventadas se incluirán en el informe que presentarán al Congreso del Estado. En relación al Sistema de Evaluación de la Armonización Contable, exhorto a los integrantes a continuar llevando a cabo acciones que permitan incrementar el cumplimiento en la presentación de las evaluaciones a través de esta plataforma.

X.- Asuntos Generales

El Presidente Municipal de Teolochocho, C. Gelacio Sánchez Juárez expuso que al momento de recibir un CFDI por parte de un proveedor, en ocasiones este último lo cancela y genera un conflicto al Municipio, a lo que la C.P.C. María Isabel Delfina Maldonado Textle, Titular del Órgano de Fiscalización Superior del Congreso del Estado destaco que es responsabilidad del emisor la cancelación de los mismos por lo que no genera responsabilidad al Municipio.


El Diputado Alberto Amaro Corona, Presidente de la Comisión de Finanzas y Fiscalización del Congreso del Estado expuso que no existe un precedente del pago mensual del Incentivo a la Venta Final de Gasolinas y Diésel y del Fondo de Compensación, por lo que solicita que se fundamente la aplicación de esta disposición, a lo que la Secretaria de Planeación y Finanzas indicó que se encuentra fundamentado en el artículo 504 del Código Financiero para el Estado de Tlaxcala y sus Municipios.

Sin más puntos a tratar, siendo las 11:30 horas del mismo día en que se inicia, se da por terminada la presente Sesión Ordinaria del Consejo Permanente de Coordinación Hacendaria, firmando al margen y al calce quienes intervinieron en este acto.



CUARTA SESIÓN ORDINARIA DEL CONSEJO PERMANENTE
DE COORDINACIÓN HACENDARIA


CONSEJO PERMANENTE DE COORDINACIÓN HACENDARIA




Ing. María Alejandra Marisela Nande Islas
Secretaria de Planeación y Finanzas




C.P.C. María Isabel Delfina Maldonado Textle
Titular del Órgano de Fiscalización Superior




Diputado Alberto Amaro Corona,
Presidente de la Comisión de Finanzas y
Fiscalización del Congreso del Estado




C. Noé Parada Matamoros
Presidente Municipal
de Atlixayana




C. Faustino Carín Molina,
Presidente Municipal
de Amaxac de Gro.




C. José Macías González
Presidente Municipal de
Atlangatepec.




C. Javier Serrano Sánchez
Presidente Municipal de
Cuaxomulco



C. Víctor Hugo Sánchez Flores
Presidente Municipal de Nanacamilpa de M.A.




C. Jesús Herrera Xicohtencatl
Presidente Municipal de Papalotla de X.



C. Gelacio Sánchez Juárez
Presidente Municipal de Teolochoico



C. Antonio Morales Ramos
Presidente Municipal de Tetlatlahuca



C. Anabell Avalos Zempoalteca
Presidente Municipal de Tlaxcala

CONCILIACION DE PARTICIPACIONES A MUNICIPIOS OCT-DIC 2017

NO.	MUNICIPIO	TOTAL DE PARTICIPACIONES FORMULA	TOTAL DE PARTICIPACIONES CALENDARIO	AJUSTE TRIM OCT - DIC 2017	%
1.-	ACUAMANALA DE M. H.	3,121,309.22	3,383,673.62	-262,364.40	-7.75%
2.-	ATLZAYANCA	5,808,606.59	6,118,235.57	-309,628.98	-5.06%
3.-	AMAXAC DE GRO.	3,961,389.74	4,274,072.27	-312,682.53	-7.32%
4.-	APETATITLAN DE A. C.	4,926,128.86	5,373,138.97	-447,010.11	-8.32%
5.-	APIZACO	21,148,863.08	22,601,902.06	-1,453,038.98	-6.43%
6.-	ATLANGATEPEC	4,399,327.08	4,656,882.15	-257,555.06	-5.53%
7.-	BENITO JUAREZ	3,238,894.93	3,517,029.78	-278,134.85	-7.91%
8.-	CALPULALPAN	10,593,447.48	11,286,437.67	-692,990.19	-6.14%
9.-	CHIAUTEMPAN	14,105,862.78	15,026,494.38	-920,631.60	-6.13%
10.-	CONTLA DE J. C.	7,806,607.86	8,297,684.29	-491,076.43	-5.92%
11.-	CUAPIAXTLA	4,883,159.98	5,272,542.16	-389,382.18	-7.39%
12.-	CUAXOMULCO	3,771,097.30	4,013,158.82	-242,061.52	-6.03%
13.-	EL CARMEN TEQUEXQUITLA	5,059,451.97	5,424,460.19	-365,008.22	-6.73%
14.-	EMILIANO ZAPATA	2,940,034.98	3,173,487.83	-233,452.85	-7.36%
15.-	ESPAÑITA	3,838,789.07	4,060,405.39	-221,616.32	-5.46%
16.-	HUAMANTLA	17,507,061.27	18,652,442.06	-1,145,380.79	-6.14%
17.-	HUEYOTLIPAN	4,933,557.68	5,296,477.94	-362,920.26	-6.85%
18.-	IXTACUIXTLA DE M. M.	8,378,419.81	8,878,867.84	-500,448.03	-5.64%
19.-	IXTENCO	3,977,075.43	4,274,529.80	-297,454.37	-6.96%
20.-	LA MAGDALENA TLALTELULCO	5,165,496.38	5,524,645.69	-359,149.31	-6.50%
21.-	LAZARO CARDENAS	3,272,086.02	3,493,636.78	-221,550.76	-6.34%
22.-	MAZATECOCHCO DE J. M. M.	3,905,954.72	4,229,305.20	-323,350.48	-7.65%
23.-	MUÑOZ DE D. A.	3,128,923.83	3,381,139.25	-252,215.42	-7.46%
24.-	NANACAMILPA DE M. A.	5,716,638.23	6,072,963.30	-356,325.07	-5.87%
25.-	NATIVITAS	6,693,045.78	7,066,913.68	-373,867.90	-5.29%
26.-	PANOTLA	6,697,775.14	7,138,301.00	-440,525.86	-6.17%
27.-	PAPALOTLA DE X.	7,418,594.26	7,915,657.02	-497,062.76	-6.28%
28.-	SANCTORUM DE L. C.	3,918,063.29	4,214,203.23	-296,139.94	-7.03%
29.-	SAN DAMIAN TEXOLOC	3,534,176.06	3,764,470.36	-230,294.31	-6.12%
30.-	SAN FCO. TETLANOHCAN	4,353,841.10	4,645,569.91	-291,728.81	-6.28%
31.-	SAN JERONIMO ZACUALPAN	3,470,287.27	3,732,891.98	-262,604.71	-7.03%
32.-	SAN JOSE TEACALCO	3,441,705.14	3,730,211.02	-288,505.88	-7.73%
33.-	SAN JUAN HUACTZINCO	3,487,645.25	3,746,186.70	-258,541.45	-6.90%
34.-	SAN LORENZO AXOCOMANITLA	3,028,195.23	3,297,877.80	-269,682.57	-8.18%
35.-	SAN LUCAS TECOPILCO	2,881,839.69	3,128,794.35	-246,954.66	-7.89%
36.-	SAN PABLO DEL MONTE	13,119,237.27	13,833,700.26	-714,462.99	-5.16%
37.-	SANTA ANA NOPALUCAN	3,592,852.84	3,852,065.61	-259,212.77	-6.73%
38.-	SANTA APOLONIA TEACALCO	2,915,141.54	3,167,933.28	-252,791.74	-7.98%
39.-	SANTA CATARINA AYOMETLA	3,760,984.70	4,067,763.44	-306,778.75	-7.54%
40.-	SANTA CRUZ QUILEHTLA	3,327,366.95	3,584,849.89	-257,482.93	-7.18%
41.-	SANTA CRUZ TLAXCALA	5,192,294.59	5,591,746.91	-399,452.33	-7.14%
42.-	SANTA ISABEL XILOXOTLA	3,013,884.04	3,293,058.81	-279,174.77	-8.48%
43.-	TENANCINGO	4,434,881.26	4,726,632.06	-291,750.80	-6.17%
44.-	TEOLOCHOLCO	5,860,015.08	6,283,349.81	-423,334.73	-6.74%
45.-	TEPETITLA DE LARDIZABAL	5,357,400.38	5,716,256.98	-358,856.60	-6.28%
46.-	TEPEYANCO	4,039,373.70	4,373,776.11	-334,402.41	-7.65%
47.-	TERRENATE	4,683,551.74	4,976,970.90	-293,419.16	-5.90%
48.-	TETLA DE LA SOLIDARIDAD	7,165,213.63	7,866,472.03	-701,258.41	-8.91%
49.-	TETLATLAHUCA	4,222,727.89	4,576,797.63	-354,069.73	-7.74%
50.-	TLAXCALA	23,487,465.64	25,520,731.43	-2,033,265.79	-7.97%
51.-	TLAXCO	9,206,676.48	9,722,978.92	-516,302.44	-5.31%
52.-	TOCATLÁN	3,108,285.15	3,432,160.16	-323,875.01	-9.44%
53.-	TOTOLAC	6,246,418.07	6,701,033.90	-454,615.83	-6.78%
54.-	TZOMPANTEPEC	5,711,877.49	6,052,450.31	-340,572.82	-5.63%
55.-	XALOTZOC	5,988,460.88	6,545,599.28	-557,138.40	-8.51%
56.-	XALTOCAN	4,129,801.51	4,514,398.66	-384,597.15	-8.52%
57.-	XICOHTZINCO	4,482,400.44	4,837,745.90	-355,345.46	-7.35%
58.-	YAUHQUEMEHCAN	7,710,456.74	8,277,129.38	-566,672.63	-6.85%
59.-	ZACATELCO	9,151,904.09	9,732,987.91	-581,083.82	-5.97%
60.-	ZITLALTEPEC DE T. S. S.	3,800,281.90	4,118,485.61	-318,203.71	-7.73%

258,222,206.50

284,024,766.24

25,809,458.74

-6.72%

TOTAL FONDO DE COMPENSACION OCTUBRE-DICIEMBRE DE 2017						
NO.	MUNICIPIO	OCTUBRE	NOVIEMBRE	DICIEMBRE	COMPLEMENTO	TOTAL PAGADO
1.-	ACUAMANALA DE M. H.	55,780.22	50,371.12	56,454.25	10,070.05	172,675.65
2.-	ATLZAYANCA	106,286.63	95,979.86	107,570.98	19,188.02	329,025.49
3.-	AMAXAC DE GRO.	82,435.75	74,441.83	83,431.89	14,882.20	255,191.66
4.-	APETATITLAN DE A. C.	118,409.47	106,927.12	119,840.31	21,376.57	366,553.47
5.-	APIZACO	537,225.21	485,129.65	543,716.92	96,985.74	1,663,057.52
6.-	ATLANGATEPEC	58,539.57	52,862.90	59,246.95	10,568.20	181,217.62
7.-	BENITO JUAREZ	58,291.64	52,639.01	58,996.03	10,523.44	180,450.13
8.-	CALPULPAN	289,170.16	261,128.88	292,664.43	52,204.14	895,167.61
9.-	CHIAUTEMPAN	410,849.41	371,008.71	415,814.02	74,171.00	1,271,843.14
10.-	CONTLA DE J. C.	214,236.50	193,461.66	216,825.28	38,676.30	663,199.74
11.-	CUAPIAXTLA	109,317.95	98,717.22	110,638.93	19,735.27	338,409.38
12.-	CUAXOMULCO	52,822.19	47,699.94	53,460.48	9,536.04	163,518.64
13.-	EL CARMEN TEQUEXQUITLA	113,552.85	102,541.46	114,925.00	20,499.80	351,519.11
14.-	EMILIANO ZAPATA	46,726.40	42,195.27	47,291.03	8,435.56	144,648.25
15.-	ESPAÑITA	61,145.03	55,215.70	61,883.89	11,038.57	189,283.18
16.-	HUAMANTLA	538,547.49	486,323.71	545,055.18	97,224.45	1,667,150.83
17.-	HUEYOTLIPAN	103,362.70	93,339.46	104,611.71	18,660.16	319,974.03
18.-	IXTACUIXTLA DE M. M.	217,145.14	196,088.24	219,769.07	39,201.40	672,203.85
19.-	IXTENCO	65,927.33	59,534.25	66,723.98	11,901.92	204,087.47
20.-	LA MAGDALENA TLALTELULCO	119,173.87	107,617.40	120,613.94	21,514.56	368,919.78
21.-	LAZARO CARDENAS	40,202.21	36,303.74	40,688.01	7,257.74	124,451.70
22.-	MAZATECOCHCO DE J. M. M.	72,640.03	64,626.30	83,638.64	14,919.08	235,824.05
23.-	MUÑOZ DE D. A.	69,969.20	65,123.61	50,573.02	9,020.98	194,686.81
24.-	NANACAMILPA DE M. A.	117,589.79	106,186.92	119,010.72	21,228.59	364,016.01
25.-	NATIVITAS	145,796.81	131,658.67	147,558.59	26,320.83	451,334.90
26.-	PANOTLA	163,624.43	147,757.52	165,601.64	29,539.26	506,522.85
27.-	PAPALOTLA DE X.	186,240.58	168,180.55	188,491.08	33,622.18	576,534.39
28.-	SANCTORUM DE L. C.	74,080.40	66,896.71	74,975.57	13,373.80	229,326.49
29.-	SAN DAMIAN TEXEOC	50,588.94	45,683.25	51,200.25	9,132.87	156,605.31
30.-	SAN FCO. TETLANOHCAN	69,228.95	61,546.00	80,186.34	14,303.27	225,264.57
31.-	SAN JERONIMO ZACUALPAN	48,275.89	43,594.50	48,859.25	8,715.29	149,444.93
32.-	SAN JOSE TEACALCO	59,534.21	53,761.09	60,253.61	10,747.76	184,296.68
33.-	SAN JUAN HUACTZINCO	61,201.66	55,266.84	61,941.21	11,048.79	189,458.51
34.-	SAN LORENZO AXOCOMANITLA	52,088.91	47,037.77	52,718.34	9,403.66	161,248.67
35.-	SAN LUCAS TECOPILCO	43,498.25	39,280.15	44,023.87	7,852.78	134,655.05
36.-	SAN PABLO DEL MONTE	405,087.68	365,805.71	409,982.67	73,130.84	1,254,006.89
37.-	SANTA ANA NOPALUCAN	62,153.11	56,126.03	62,904.16	11,220.56	192,403.86
38.-	SANTA APOLONIA TEACALCO	49,171.52	44,403.29	49,765.70	8,876.98	152,217.49
39.-	SANTA CATARINA AYOMETLA	72,504.48	65,473.61	73,380.61	13,089.30	224,448.01
40.-	SANTA CRUZ QUILEHTLA	59,548.23	53,773.74	60,267.79	10,750.29	184,340.06
41.-	SANTA CRUZ TLAXCALA	130,160.11	117,538.28	131,732.94	23,497.92	402,929.25
42.-	SANTA ISABEL XILOXOTLA	54,772.01	49,460.68	55,433.86	9,888.04	169,554.60
43.-	TENANCINGO	86,230.31	77,868.42	87,272.30	15,567.23	266,938.27
44.-	TEOLOCHOLCO	150,041.23	135,491.50	151,854.29	27,087.07	464,474.09
45.-	TEPETITLA DE LARDIZABAL	127,292.27	114,948.55	128,830.44	22,980.19	394,051.45
46.-	TEPEYANCO	88,532.26	79,947.15	89,602.06	15,982.81	274,064.27
47.-	TERRENATE	93,679.04	84,594.84	94,811.04	16,911.96	289,996.89
48.-	TETLA DE LA SOLIDARIDAD	223,871.15	202,162.02	226,576.36	40,415.66	693,025.19
49.-	TETLATLAHUCA	96,319.97	86,979.67	97,483.88	17,388.73	298,172.25
50.-	TLAXCALA	695,958.66	628,470.48	704,368.48	125,642.03	2,154,439.66
51.-	TLAXCO	236,457.69	213,528.02	239,314.99	42,687.91	731,988.62
52.-	TOCATLÁN	63,395.90	57,248.30	64,161.96	11,444.92	196,251.07
53.-	TOTOLAC	145,518.75	131,407.58	147,277.17	26,270.63	450,474.13
54.-	TZOMPANTEPEC	108,259.79	97,761.67	109,567.98	19,544.24	335,133.67
55.-	XALOZTOC	166,834.28	150,656.10	168,850.27	30,118.74	516,459.39
56.-	XALTOCAN	90,113.92	81,375.44	91,202.84	16,268.35	278,960.55
57.-	XICOHTZINCO	99,064.07	89,457.68	100,261.14	17,884.12	306,667.01
58.-	YAUHQUEMEHCAN	227,569.09	205,501.36	230,318.98	41,083.25	704,472.68
59.-	ZACATELCO	247,988.32	223,940.51	250,984.96	44,769.55	767,683.85
60.-	ZITLALTEPEC DE T. S. S.	74,676.17	67,434.71	75,578.54	13,481.35	231,170.77
TOTAL:		8,468,705.80	7,647,482.40	8,571,039.80	1,528,862.91	26,216,090.91

TOTAL INCENTIVO A LA VENTA FINAL DE GASOLINAS Y DIESEL OCTUBRE-DICIEMBRE DE 2017								
NO.	MUNICIPIO	OCTUBRE	NOVIEMBRE	DICIEMBRE	COMPLEMENTO	REC EDO INC. NOV	REC EDO INC. DIC	TOTAL PAGADO
1.-	ACUAMANALA DE M. H.	20,594.71	19,006.42	19,583.10	3,199.09	184.62	173.76	62,751.70
2.-	ATLTZAYANCA	39,242.27	36,215.85	37,314.70	6,095.72	370.83	331.08	119,570.46
3.-	AMAXAC DE GRO.	30,436.24	28,088.96	28,941.23	4,727.83	287.62	256.79	92,738.67
4.-	APETATITLAN DE A. C.	43,718.16	40,346.56	41,570.74	6,790.99	413.13	368.85	133,208.43
5.-	APIZACO	198,349.84	183,052.83	188,606.96	30,810.81	1,874.36	1,673.46	604,368.25
6.-	ATLANGATEPEC	21,613.50	19,946.63	20,551.85	3,357.35	204.24	182.35	65,855.92
7.-	BENITO JUAREZ	21,521.96	19,862.16	20,464.81	3,343.13	203.38	181.58	65,577.00
8.-	CALPULALPAN	106,765.01	98,531.15	101,520.75	16,584.41	1,008.90	900.76	325,310.99
9.-	CHIAUTEMPAN	151,690.41	139,991.85	144,239.43	23,562.93	1,433.44	1,279.80	462,197.85
10.-	CONTLA DE J. C.	79,098.62	72,998.43	75,213.32	12,286.84	747.46	667.35	241,012.03
11.-	CUAPIAXTLA	40,361.47	37,248.74	38,378.93	6,269.58	381.41	340.53	122,980.64
12.-	CUAXOMULCO	19,502.57	17,998.51	18,544.61	3,029.44	184.29	164.54	59,423.97
13.-	EL CARMEN TEQUEXQUITLA	41,925.04	38,691.73	39,865.70	6,512.45	396.18	353.72	127,744.82
14.-	EMILIANO ZAPATA	17,251.93	15,921.44	16,404.52	2,679.84	163.03	145.55	52,566.32
15.-	ESPAÑITA	22,575.46	20,834.41	21,466.58	3,506.77	213.33	190.47	68,787.00
16.-	HUAMANTLA	198,838.04	183,503.39	189,071.18	30,886.64	1,878.97	1,677.57	605,855.79
17.-	HUEYOTLIPAN	38,162.72	35,219.56	36,288.18	5,928.03	360.63	321.97	116,281.09
18.-	IXTACUIXTLA DE M. M.	80,172.53	73,989.52	76,234.48	12,453.65	757.61	676.41	244,284.19
19.-	IXTENCO	24,341.14	22,463.92	23,145.51	3,781.05	230.02	205.36	74,167.00
20.-	LA MAGDALENA TLATELULCO	44,000.39	40,607.02	41,839.10	6,834.83	415.79	371.23	134,068.36
21.-	LAZARO CARDENAS	14,843.13	13,698.41	14,114.04	2,305.67	140.26	125.23	45,226.73
22.-	MAZATECOCHCO DE J. M. M.	30,511.67	28,158.57	29,012.94	4,739.55	288.33	257.42	92,968.48
23.-	MUÑOZ DE D. A.	18,449.21	17,026.39	17,542.99	2,865.82	174.34	155.65	56,214.41
24.-	NANACAMILPA DE M. A.	43,415.53	40,067.26	41,282.97	6,743.98	410.27	366.29	132,286.30
25.-	NATIVITAS	53,829.89	49,678.46	51,185.78	8,361.70	508.68	454.16	164,018.67
26.-	PANOTLA	60,412.06	55,753.00	57,444.64	9,384.15	570.88	509.69	184,074.41
27.-	PAPALOTLA DE X.	68,762.21	63,459.17	65,384.63	10,681.22	649.79	580.14	209,517.15
28.-	SANCTORUM DE L. C.	27,351.35	25,241.98	26,007.86	4,248.64	258.46	230.76	83,339.06
29.-	SAN DAMIAN TEXOLOC	18,678.03	17,237.55	17,760.57	2,901.36	176.50	157.58	56,911.61
30.-	SAN FCO. TETLANOHCAN	29,252.26	26,996.28	27,815.40	4,543.92	276.43	246.80	89,131.08
31.-	SAN JERONIMO ZACUALPAN	17,824.02	16,449.41	16,948.51	2,768.71	168.43	150.38	54,309.47
32.-	SAN JOSE TEACALCO	21,980.73	20,285.55	20,901.04	3,414.39	207.71	185.45	66,974.87
33.-	SAN JUAN HUACZINCO	22,596.37	20,853.71	21,486.44	3,510.02	213.53	190.64	68,850.72
34.-	SAN LORENZO AXOCOMANITLA	19,231.83	17,748.65	18,287.17	2,987.39	181.74	162.26	58,599.04
35.-	SAN LUCAS TECOPILCO	16,060.06	14,821.49	15,271.20	2,494.70	151.76	135.50	48,934.71
36.-	SAN PABLO DEL MONTE	149,563.12	138,028.61	142,216.62	23,232.49	1,413.34	1,261.85	455,716.02
37.-	SANTA ANA NOPALUCAN	22,947.66	21,177.90	21,820.48	3,564.59	216.85	193.61	69,921.08
38.-	SANTA APOLONIA TEACALCO	18,154.70	16,754.59	17,262.95	2,820.07	171.56	153.17	55,317.04
39.-	SANTA CATARINA AYOMETLA	26,769.51	24,705.01	25,454.60	4,158.26	252.97	225.85	81,566.18
40.-	SANTA CRUZ QUILEHTLA	21,985.90	20,290.32	20,905.96	3,415.20	207.76	185.49	66,990.63
41.-	SANTA CRUZ TLAXCALA	48,056.64	44,350.44	45,696.11	7,464.91	454.12	405.45	146,427.67
42.-	SANTA ISABEL XILOXOTLA	20,222.47	18,662.88	19,229.15	3,141.27	191.10	170.61	61,617.48
43.-	TENANCINGO	31,837.24	29,381.91	30,273.40	4,945.46	300.85	268.61	97,007.48
44.-	TEOLOCHOLCO	55,396.98	51,124.69	52,675.90	8,605.13	523.49	467.38	168,793.56
45.-	TEPETITLA DE LARDIZABAL	46,997.80	43,373.27	44,689.28	7,300.43	444.12	396.52	143,201.41
46.-	TEPEYANCO	32,687.15	30,166.27	31,081.56	5,077.48	308.89	275.78	99,597.12
47.-	TERRENATE	34,587.40	31,919.97	32,888.48	5,372.66	326.84	291.81	105,387.16
48.-	TETLA DE LA SOLIDARIDAD	82,655.85	76,281.32	78,595.82	12,839.40	781.08	697.36	251,850.83
49.-	TETLATLAHUCA	35,562.46	32,819.84	33,815.64	5,524.12	336.06	300.04	108,358.15
50.-	TLAXCALA	256,956.09	237,139.29	244,334.49	39,914.45	2,428.17	2,167.91	782,940.40
51.-	TLAXCO	87,302.95	80,570.03	83,014.65	13,561.26	824.99	736.57	266,010.45
52.-	TOCATLÁN	23,406.51	21,601.37	22,256.79	3,635.87	221.19	197.48	71,319.19
53.-	TOTOLAC	53,727.23	49,583.71	51,088.16	8,345.76	507.71	453.29	163,705.86
54.-	TZOMPANTEPEC	39,970.78	36,888.18	38,007.43	6,208.89	377.71	337.23	121,790.23
55.-	XALOSTOC	61,597.17	56,846.71	58,571.54	9,568.24	582.08	519.69	187,685.43
56.-	XALTOCAN	33,271.12	30,705.20	31,636.85	5,168.19	314.40	280.70	101,376.47
57.-	XICOHTZINCO	36,575.62	33,754.86	34,779.03	5,681.50	345.63	308.58	111,445.22
58.-	YAUHQUEMEHCAN	84,021.17	77,541.35	79,894.08	13,051.49	793.98	708.88	256,010.94
59.-	ZACATELCO	91,560.19	84,498.95	87,062.78	14,222.56	865.22	772.48	278,982.20
60.-	ZITLALTEPEC DE T. S. S.	27,571.32	25,444.98	26,217.02	4,282.81	260.54	232.62	84,009.29

TOTAL:	3,126,745.40	2,885,606.60	2,973,160.60	485,695.10	29,547.00	26,380.00	9,527,134.70
--------	--------------	--------------	--------------	------------	-----------	-----------	--------------

[Handwritten signature]

[Handwritten signature]

[Handwritten signature]

[Handwritten signature]

[Handwritten mark]